


0 No 2 Irimescu
1966

PMT



Primăria Municipiului Târgu Jiu



ISO 9001

II-C (Certification)
ISO 9001:2015
Certificat nr. 400534

Bd. Constantin Brâncuși nr.19, 210192, Târgu Jiu, Județul Gorj, România, CUI RO 4956065
Tel. +40.253.213317, Fax. +40.253.214878, www.targujiu.ro, e-mail: primariatargujiu@targujiu.ro

Nr. 289/297 Din 01.08.2022

3 M.F. - A.N.A.F. 5127585
Direcția Generală Regională a Finanțelor Publice Craiova
Administrația Județeană a Finanțelor Publice Gorj
Nr. GJG-REG 21/38
Ziua Luna Anul

fu
Quels
h

**CĂTRE,
AJFP GORJ**

03 -08- 2022

Prin prezenta va inantam situațiile financiare la data de 30.06.2022

PRIMAR,
Marcel Laurentiu Romanescu

Conducator Compartiment Financiar
Contabil
Ec. Narcisa Virginia Cristea



Signature of Ec. Narcisa Virginia Cristea



MINISTERUL FINANTELOR
Agencia Națională de
Administrare Fiscală
Direcția Generală Regională a
Finanțelor Publice Craiova


Administrația Județeană a Finanțelor Publice Gorj
Activitatea Trezorerie și Contabilitate Publică
NR. GJG-STZ 6846/14.07.2022



Direcția Generală Regională
a Finanțelor Publice - Craiova

Str. Siretului, nr. 6,
Târgu -Jiu, județ Gorj
Tel : 0253 212835
Fax : 0253 213240
e-mail: admin.tgjjudx01.gj@anaf.ro

SE



CATRE,

PRIMARIA TG-JIU
Domnului Primar Romanescu Marcel Laurentiu

În baza prevederilor art.57, alin.(2¹) din Legea privind finanțele publice locale, nr.273/2006, cu modificările și completările ulterioare, " Ministerul Finanțelor Publice comunica trimestrial și anual unităților/ subdiviziunilor administrativ – teritoriale indicatori cu privire la executia bugetelor locale" .

Urmare precizarilor de mai sus, va comunicam alaturat indicatorii cu privire la executia bugetului local, la data de 30.06.2022.


Cu stima și considerație,

Trezorier șef,
Paraschivu Gheorghe



VENITURI

Nr, Crt	Indicatori sinteza	Formula de calcul	Sume	Procent	Perioada
1	Gradul de realizare a veniturilor	Venturi totale incasate Venturi totale programate	179244749,52 294932610,00	60,77%	Trimestrial
2	Gradul de realizare a veniturilor proprii	Venturi proprii incasate Venturi proprii programate	151201101,21 132242480,00	114,34%	Trimestrial
3	Gradul de finantare din venituri proprii	Venturi proprii incasate Venturi totale incasate	151201101,21 179244749,52	84,35%	Trimestrial
4	Gradul de autofinantare	Venturi proprii incasate (exclusiv cote) Venturi totale incasate	84565232,84 179244749,52	47,18%	Trimestrial
5	Venturi proprii incasate per capita	Venturi proprii incasate Numar de locuitori			Anual
6	Gradul de realizare a impozitelor pe proprietate	Venturi din impozite pe proprietate incasate Venturi din impozite pe proprietate programate			Anual
7	Gradul de dependenta al bugetului local fata de bugetul de stat	Incasari din surse primite de la bugetul de stat Venturi totale incasate			Anual
8	Gradul de autonomie decizionala	Venturi depersonalizate incasate Venturi totale incasate	151201101,21 179244749,52	84,35%	Trimestrial
9	Estimatul anual din venituri fiscale		26220731,04		
a)	Coefficient de realizare a veniturilor fiscale in anul anterior (se calculeaza trimestrial)	Venturi fiscale cumulate an anterior (trim I,II,III, IV) Total incasari venituri fiscale an anterior	28171684,86	93,07%	
b)	Estimatul anual din venituri fiscale	Venturi fiscale cumulate an de calcul (trim I,II,III,IV) coeficient	28171684,86 93,07%	3026935087,57%	

SEF SERVICIU,
Della-Elena POPESCUINTOCMIT,
Ionela TANASIE

MUNICIPIUL TG JIU


30.06.2022

CHELTUIELI

Nr. Ch	Indicatori sinteza	Formula de calcul	Sume	Procent	Perioada
1	Rigiditatea cheltuielilor	Plati aferente cheltuielilor de personal Total plati		0%	Annual
2	Ponderarea sectiunii de functionare	Plati aferente sectiunii de functionare Total plati	95957907.19 115196005.62	83.3%	Trimestrial
3	Ponderarea sectiunii de dezvoltare	Plati aferente sectiunii de dezvoltare Total plati	19238098.43 115196005.62	16.7%	Trimestrial
4	Ponderarea serviciului datoriei publice	Serviciul datoriei publice locale Total plati			Annual
5	Excedent - sectiune functionare	venituri incasate - (plati efectuate + plati restante)	117038193.49		Trimestrial
6	Excedent - sectiune dezvoltare	venituri incasate - (plati efectuate + plati restante)	60105640.03		Trimestrial

SEF SERVICIU,


ELENA MAGDOIU



INTOCMIT,

CRISTINA MARIA CHERGHINESCU





Primăria Municipiului Târgu Jiu

Bd. Constantin Brâncuși nr.19, 210192, Târgu Jiu, Județul Gorj, România, CUI RO 4956065
Tel. +40.253.213317, Fax. +40.253.214878, www.targujiu.ro, e-mail: primariatargujiu@targujiu.ro



ISO 9001

LL-C (Certification)
ISO 9001:2015
Certificat nr. 400534

Nr. 289298 Din 01.08.2022

CĂTRE, AJFP GORJ

Subsemnatii, Marcel Laurentiu Romanescu in calitatea de ordonator principal de credite si economist Narcisa Virginia Cristea, in calitate de director executiv al Direcției Economice a Municipiului Târgu Jiu, ne asumam raspunderea pentru intocmirea situatiilor financiare la data de 30.06.2022 si confirmam ca :

- politicile contabile utilizate la intocmirea situatiilor financiare sunt in conformitate cu reglementarile contabile aplicate
- situatiile financiare ofera o imagine fidela a pozitiei financiare, a performantei financiare si a celorlalte informatii referitoare la activitatea desfasurata
- activitatea economica este desfasurata in conditii de continuitate


PRIMAR,

Marcel Laurentiu Romanescu



Conducator Compartiment Financiar
Contabil

Ec. Narcisa Virginia Cristea



Primăria Municipiului Târgu Jiu

Bd. Constantin Brâncuși nr.19, 210192, Târgu Jiu, Județul Gorj, România, CUI RO 4956065
Tel. +40.253.213317, Fax. +40.253.214878, www.targujiu.ro, e-mail: primariatargujiu@targujiu.ro



ISO 9001

LL-C (Certification)
ISO 9001:2015
Certificat nr. 400534

Nr. 289/2022 Din 01.08.2022

POLITICI CONTABILE

Situațiile financiare ale UATM Târgu Jiu la data de 30.06.2022 au fost întocmite conform prevederilor:

- Ordinului nr. 129/2019 pentru aprobarea Normelor metodologice privind întocmirea și depunerea situațiilor financiare ale instituțiilor publice la 31 decembrie 2018 și pentru modificarea altor norme metodologice în domeniul contabilității instituțiilor publice și Ordinului nr. 494/2021 privind transmiterea situațiilor financiare trimestriale centralizate întocmite de instituțiile publice și pentru modificarea și completarea unor ordine ale ministrului finanțelor publice în domeniul contabilității instituțiilor publice.

Scopul politicilor contabile este de a stabili metode contabile (metode detaliate de evaluare, măsurare, și constatare) alese dintr-un cadru general acceptate de legislația în vigoare, care să fie utilizate permanent și care să ofere o imagine fidelă a instituției publice, a poziției sale financiare, a performanțelor sale și a evoluției poziției sale financiare.

Astfel, s-au stabilit următoarele:

1. Toate operațiunile economice și financiare se înregistrează în contabilitate pe baza unor documente justificative (prevăzute de lege pentru diferite operațiuni), documente ce angajează răspunderea persoanelor care le-au întocmit, vizat și aprobat, precum și a celor care le-au înregistrat în contabilitate.

2. Forma de înregistrare în contabilitate a operațiunilor economico-financiare este „maestru-sah”, iar principalele registre și formulare care se utilizează este: Registru-jurnal, Registru-inventar, Cartea Mare, Balanța de verificare.

3. Situațiile financiare anuale și trimestriale utilizate sunt: bilanțul, contul de rezultat patrimonial, situația fluxurilor de trezorerie, situația modificărilor în structura activelor, contul de execuție bugetar și alte anexe la situațiile financiare.

4. Inventarierea patrimoniului instituției se face cel puțin o dată pe an, înaintea situațiilor financiare anuale. Evaluarea elementelor de activ și pasiv, cu ocazia inventarierii, se face la valoarea actuală a fiecărui element, denumită valoarea de inventar.

5. Evaluarea și înregistrarea în contabilitate a bunurilor la data intrării în patrimoniu se face la valoarea de intrare (valoarea contabilă), care se stabilește la cost de achiziție-pentru bunuri

6. Activele fixe corporale și necorporale se prezintă în bilanț la valoarea de intrare. Amortizarea se calculează folosind metoda amortizării liniare. Valorificarea și scoaterea din funcțiune a activelor fixe se face numai cu aprobarea ordonatorului principal de credite

7. Stocurile se înregistrează în contabilitate la costul de achiziție. Stocurile cuprind materii prime, materiale și alte consumabile ce urmează să fie folosite în desfășurarea activității curente a instituției (rechizite, hârtie de scris, hârtie xerox, materiale cu caracter funcțional, alte bunuri pentru întreținere și funcționar), precum și cele de întreținere și curățenie, iar la sfârșit se întocmesc bonuri de consum și se înregistrează la bunuri de natura cheltuielii pe capitole și articole bugetare. Fac excepție rechizitele de birou, imprimantele, precum și alte materiale consumabile care se considera ca nu este cazul să se stocheze și sunt incluse direct pe cheltuieli pe baza de documente justificative

Costul bunurilor de natura stocurilor se recunosc în momentul consumului acestora, cu excepția materialelor de natura obiectelor de inventar al căror cost se recunoaște în momentul scoaterii din folosință.

8. Creanțele instituției se înregistrează în contabilitate la valoarea nominală.

Operațiunile privind încasările și plățile în valută se înregistrează în contabilitate la cursul zilei, comunicat de BNR

9. Datoriile instituției publice se înregistrează în contabilitate la valoarea nominală. În activitatea instituției există

- datorii pe termen scurt (sub un an),
- datorii pe termen lung (peste un an).

10. Capitalurile instituției cuprind: fondurile, rezultatul patrimonial, rezultatul reportat, rezervele din reevaluare.

Rezultatul patrimonial se stabilește lunar prin închiderea conturilor de venituri- finanțări și a conturilor de cheltuieli. La începutul exercițiului, soldul contului de rezultat patrimonial de la sfârșitul anului se transferă asupra rezultatului reportat.

Rezultatul reportat, exprima rezultatul patrimonial al exercițiilor financiare anterioare.

Reevaluarea activelor fixe se face la valoarea determinată, în baza metodelor și procedurilor de evaluare și conform reglementărilor legale.

În situațiile financiare prezente sunt incluse rezultatele financiare ale instituțiilor publice subordonate Primăriei Municipiului Târgu Jiu, centralizate pe baza situațiilor financiare prezentate de instituții.

Conducătorul instituției


Primar
Marcel Laurențiu Romanescu



Conducătorul compartimentului
financiar-contabil

Ec. Narcisa Virginia Cristea





Primăria Municipiului Târgu Jiu

Bd. Constantin Brâncuși nr.19, 210192, Târgu Jiu, Județul Gorj, România, CUI RO 4956065
Tel. +40.253.213317, Fax. +40.253.214878, www.targujiu.ro, e-mail: primariatargujiu@targujiu.ro



ISO 9001

II-C (Certification)
ISO 9001:2015
Certificat nr. 400534

Note explicative

la raportul de la situatiile financiare la 30.06.2022

- Politicile contabile utilizate la intocmirea situatiilor financiare sunt in conformitate cu reglementarile contabile aplicabile.

- Metoda de amortizare ce se utilizeaza este amortizarea lineara

Stocurile se evalueaza la data intrarii in gestiune la costul de achizitie iar la iesirea din gestiune, stocurile se evalueaza si se inregistreaza in contabilitate prin aplicarea metodei primul intrat primul iesit metoda FIFO. Metoda de evidenta a stocurilor ce se utilizeaza este metoda cantitativ valorica.

Situatiile financiare anuale ofera o imagine fidela a pozitiei financiare, a performantei financiare si a celorlalte informatii referitoare la activitatea desfasurata.

Diferenta de la coloana 8 din conturile de executie bugetara și cheltuielile totale din contul de rezultat patrimonial provine din ajustarile din provizioane aferente hotararilor judecatoresti pentru drepturile salariale și a altor plati efectuate de unitatile scolare direct din sume primite in conturi de banca pentru diferite proiecte (ex Comenius-).

In anexa Situatia fluxului de trezorerie la 30.06.2022, detalieri la anexa 3 coloana 15 cuprinde incasari si plati la conturile 5012 Disponibil fd speciale inlat. efecte calamitati și 5030 Disponibil pentru bugetul local plata prin carduri a impozitelor si taxelor locale, 5006 Disponibil sume de mandat depozit, 5059, 5033 Disponibil sume colectate la bugetul local.

Municipiul Târgu Jiu nu are sume inregistrate in ct 8082 "Datorii contingente » care sa reprezinte angajamente asumate in numele si in contul statului in calitate de garant de a plati, la scadenta obligatiile neonorate ale garantului.

Mentionam ca diferentele dintre indicatori **bilant si situatiile financiare** se datoreaza astfel

Rd	Bilant Lunar	Bilant situatii financiare	Diferente	Explicatii
22	447.262	410.487	-36.775	-raportare eronata creante comerciale de la centrele de invatamant preuniversitar 3.269 LEI, PMT -34.256 lei și Teatrul Dramatic Elvira Godeanu +750 lei
61	3.869.128	3.813.675	-55.453	Raportare eronata de la centrele de invatamant preuniversitar +2.722 lei, PMT +2.263 lei și CSM -60.438 lei
63.1	2.222.071	2.162.355	-59.716	Raportare eronata de la PMT -59.716 lei

72	3.903.656	3.902.202	-1.454	Raportare eronata PMT -15 lei și centrele de învățământ preuniversitar -1.439 lei
73	807.737	809.493	+1756	Raportare eronata PMT +1.756 lei

Municipiul Târgu Jiu are constituite provizioane reprezentand datoriile prevazute prin hotarari judecatoresti avand ca obiect acordarea unor drepturi de natura salariala stabilite in favoarea personalului din sectorul bugetar.

Provizionane	Sold initial	Intrari	Iesiri	Sold final
Provizioane necurente	486.843	-	458.975	27.868
Provizioane curente	1.901	447.762	449.663	0
Total	488.744	447.762	908.638	27.868

Diferenta dintre contul de executie buget local col 6 si flux este de **59.188 lei** si reprezinta soldul casei aferent bugetului local inregistrat de Serviciul Financiar- contabilitate venituri si prelucrare documente fiscale.

Soldul total al casei buget local este de 59.723 lei compus astfel :

- Serviciul Financiar- contabilitate venituri si prelucrare documente fiscale 59.188 lei
- Primaria Municipiului Targu Jiu-535 lei(se depune in 5006)

Primar,

Marcel- Laurențiu Romanescu



Director Economic,

Ec. Narcisa Virginia Cristea

BILANT
30.06.2022
SERVICIUL SINTEZA SI ASISTENTA
ELABORARE SI EXECUTIE
BUGETE LOCALE
VERIFICAT
NR. 58
DATA 03.08.2022

pag.: 1 - lei -

COD	DENUMIRE INDICATORI	SOLD LA INCEPUTUL PERIOADEI	SOLD LA SFARSITUL PERIOADEI
01003	1.Active fixe necorporale (ct.2030000+2050000+2060000+2080100+2080200+2330000-2800300-2800500-2800801-2800809-2900400-2900500-2900801-2900809-2930100*)	690.527	616.581
01004	2.Instalatii tehnice, mijloace de transport, animale, plantatii, mobilier, aparatura birotica si alte active corporale (ct.2130100+2130200+2130300+2130400+2140000+2310000-2810301-2810302-2810303-2810304-2810400-2910301-2910302-2910303-2910304-2910400-2930200*)	66.134.442	67.629.258
01005	3.Terenuri si cladiri (ct.2110100+2110200+2120101+2120102+2120201+2120301+2120401+2120501+2120601+2120901+2310000-2810100-2810201-2810202-2810203-2810204-2810205-2810206-2810207-2810208-2910100-2910201-2910202-2910203-2910204-2910205-2910206-2910207-2910208-2930200)	2.423.935.154	2.449.721.404
01007	5.Active financiare necurente (investitii pe termen lung) peste un an (ct.2600100+2600200+2600300+2650000+2670201+2670202+2670203+2670204+2670205+2670208-2960101-2960102-2960103-2960200), din care:	8.901.005	8.901.004
01008	Titluri de participare (ct.2600100+2600200+2600300-2960101-2960102-2960103)	8.901.005	8.901.004
01009	6.Creante necurente - sume ce urmeaza a fi incasate dupa o perioada mai mare de un an (ct.4110201+4110208+4130200+4280202+4610201+4610209-4910200-4960200) din care:	1.201.087	1.222.239
01010	Creante comerciale necurente - sume ce urmeaza a fi incasate dupa o perioada mai mare de un an (ct.4110201+4110208+4130200+4610201-4910200-4960200)	74.833	53.201
01015	7.TOTAL ACTIVE NECURENTE (rd.03+04+05+06+07+09)	2.500.862.215	2.528.090.486
01019	1.Stocuri (ct.3010000+3020100+3020200+3020300+3020400+3020500+3020600+3020700+3020800+3020900+3030100+3030200+3040100+3040200+3050100+3050200+3070000+3090000+3310000+3320000+3410000+3450000+3460000+3470000+3490000+3510100+3510200+3540100+3540500+3540600+3560000+3570000+3580000+3590000+3610000+3710000+3810000+/-3480000+/-3780000-3910000-3920100-3920200-3920300-3930000-3940100-3940500-3940600-3950100-3950200-3950300-3950400-3950600-3950700-3950800-3960000-3970100-3970200-3970300-3980000-4420803)	29.377.244	30.219.693
01021	Creante din operatiuni comerciale, avansuri si alte decontari (ct.2320000+2340000+4090101+4090102+4110101+4110108+4130100+4180000+4250000+4280102+4610101+4610109+4730109**+4810101+4810102+4810103+4810900+4830000+4840000+4890101+4890301-4910100-4960100+5120800) din care:	256.166.708	4.302.974
01022	Creante comerciale si avansuri (ct.2320000+2340000+4090101+4090102+4110101+4110108+4130100+4180000+4610101-4910100-4960100),din care:	283.728	410.487
01023	Creante bugetare (ct.4310100**+4310200**+4310300**+4310400**+4310500**+4310600**+4310700**+4370100**+4370200**+4370300**+4420400+4420802+4440000**+4460100**+4460200**+4480200+4610102+4610104+4630000+4640000+4650100+4650200+4660401+4660402+4660500+4660900+4810101**+4810102**+)		

COD	DENUMIRE INDICATORI	SOLD LA INCEPUTUL PERIOADEI	SOLD LA SFARSITUL PERIOADEI
01024	4810103**+4810900**-4970000), din care: Creantele bugetului general consolidat (ct.4630000+4640000+4650100+4650200+4660401+4660402+4660500+4660900-4970000)	25.655.748	32.160.458
01025	Creante din operatiuni cu fonduri externe nerambursabile si fonduri de la buget (ct.4500100+4500300+4500501+4500502+4500503+4500504+4500505+4500700+4510100+4510300+4510500+4530100+4540100+4540301+4540302+4540501+4540502+4540503+4540504+4550100+4550301+4550302+4550303+4560100+4560303+4560309+4570100+4570201+4570202+4570203+4570205+4570206+4570209+4570301+4570302+4570309+4580100+4580301+4580302+4610103+4730103**+4740000+4760000), din care:	25.317.485	29.959.667
01026	Sume de primit de la Comisia Europeana (ct.4500100+4500300+4500501+4500502+4500503+4500504+4500505+4500700)	6.270.469	716.095
01027	Imprumuturi pe termen scurt acordate (ct.2670101+2670102+2670103+2670104+2670105+2670108+2670601+2670602+2670603+2670604+2670605+2670609+4680101+4680102+4680103+4680104+4680105+4680106+4680107+4680108+4680109+4690103+4690105+4690106+4690108+4690109)	1.881.341	250.297
01030	Total creante curente (rd.21+23+25+27)	288.092.925	2.977.220
01033	Conturi la trezorerie, casa in lei. (ct.5100000+5120101+5120501+5130101+5130301+5130302+5140101+5140301+5140302+5150101+5150103+5150301+5150500+5150600+5160101+5160301+5160302+5170101+5170301+5170302+5200100+5210100+5210300+5230000+5250101+5250102+5250301+5250302+5250400+5260000+5270000+5280000+5290101+5290201+5290301+5290400+5290901+5310101+5410101+5500101+5520000+5550101+5550400+5570101+5580101+5580201+5590101+5600101+5600300+5600401+5610101+5610300+5620101+5620300+5620401+5710100+5710300+5710400+5740101+5740102+5740301+5740302+5740400+5750100+5750300+5750400-7700000)	13.793.190	75.991.810
010331	Dobanda de incasat,alte valori,avansuri de trezorerie (ct.5180701+5320100+5320200+5320300+5320400+5320500+5320600+5320800+5420100)	236.070	213.008
01035	Conturi la institutii de credit, BNR, casa in valuta (ct.5110101+5110102+5120102+5120402+5120502+5130102+5130202+5140102+5140202+5150102+5150202+5150302+5160102+5160202+5170102+5170202+5290102+5290202+5290302+5290902+5310402+5410102+5410202+5500102+5550102+5550202+5570202+5580102+5580202+5580302+5580303+5590102+5590202+5600102+5600103+5600402+5610102+5610103+5620102+5620103+5620402)	2.302.631	1.746.852
01040	Total disponibilitati si alte valori (rd.33+33.1+35+35.1)	16.331.891	77.951.670
01042	6.Cheltuieli in avans (ct.4710000)	21.570	41.725
01045	7.TOTAL ACTIVE CURENTE (rd.19+30+31+40+41+41.1+42)	333.823.630	148.374.197
01046	8.TOTAL ACTIVE (rd.15+45)	2.834.685.845	2.676.464.683
01052	1.Sume necurente - sume ce urmeaza a fi platite dupa o perioada mai mare de un an (ct.2690200+4010200+4030200+4040200+		

COD	DENUMIRE INDICATORI	SOLD LA INCEPUTUL PERIOADEI	SOLD LA SFARSITUL PERIOADEI
01053	4050200+4280201+4620201+4620209+5090000), din care: Datorii comerciale (ct.4010200+4030200+4040200+4050200+ 4620201)	1.057.150	1.016.703
01055	3.Provizioane (ct.1510201+1510202+1510203+1510204+1510208)	453.754	418.589
01058	TOTAL DATORII NECURENTE (rd.52+54+55)	486.843	27.868
01060	1.Datorii comerciale, avansuri si alte decontari (ct.2690100+4010100+ 4030100+4040100+4050100+4080000+4190000+4620101+4620109+ 4730109+4810101+4810102+4810103+4810900+4830000+ 4840000+4890201+5090000+5120800), din care:	1.543.993	1.044.571
01061	Datorii comerciale si avansuri (ct.4010100+4030100+4040100+ 4050100+4080000+4190000+4620101), din care:	257.460.536	4.236.655
010611	Avansuri primite (ct.4190000)	1.821.102	3.813.675
01062	2.Datorii catre bugete (ct.4310100+4310200+4310300+4310400+4310500+ 4310600+4310700+4370100+4370200+4370300+4400000+4410000+ 4420300+4420801+4440000+4460100+4460200+4480100+4550501+ 4550502+4550503+4620109+4670100+4670200+4670300+4670400+ 4670500+4670900+4730109+4810900),din care:	7.303.152	7.823.150
010631	Contributii sociale (ct.4310100+4310200+4310300+4310400+4310500+ 4310600+4310700+4370100+4370200+4370300)	2.259.489	2.162.355
01065	3.Datorii din operatiuni cu Fonduri externe nerambursabile si fonduri de la buget,alte datorii catre alte organisme internationale (ct.4500200+ 4500400+4500600+4510200+4510401+4510402+4510409+4510601+ 4510602+4510603+4510605+4510606+4510609+4520100+4520200+ 4530200+4540200+4540401+4540402+4540601+4540602+4540603+ 4550200+4550401+4550402+4550403+4550404+4550409+4560400+ 4580401+4580402+4580501+4580502+4590000+4620103+4730103+ 4760000)	1.956.295	30.931.372
01070	4.Imprumuturi pe termen scurt-sume ce urmeaza a fi platite intr-o perioada de pana la un an (ct.5180601+5180603+5180604+5180605+5180606+ 5180608+5180609+5180800+5190101+5190102+5190103+5190104+ 5190105+5190106+5190107+5190108+5190109+5190110+5190180+ 5190190)		2.977.220
01072	6.Salariile angajatilor (ct.4210000+4230000+4260000+4270100+4270300+ 4280101)	3.847.292	3.902.202
01073	7.Alte drepturi cuvenite altor categorii de persoane (pensii, indemnizatii de somaj, burse) (ct.4220100+4220200+4240000+4260000+4270200+ 4270300+4290000+4380000), din care:	797.918	809.493
01074	8.Venituri in avans (ct.4720000)	196.947	227.516
01075	9.Provizioane (ct.1510101+1510102+1510103+1510104+1510108)	1.901	
01078	10.TOTAL DATORII CURENTE (rd.60+62+65+70+71+72+73+74+75)	271.564.041	50.907.608
01079	11.TOTAL DATORII (rd.58+78)	273.108.034	51.952.179
01080	12.ACTIVE NETE = TOTAL ACTIVE - TOTAL DATORII = CAPITALURI PROPRII (rd.80=rd.46-79=rd.90)	2.561.577.811	2.624.512.504
01084	1.Rezerve, fonduri (ct.1000000+1000101+1000201+1000202+1000301+ 1000401+1000402+1010000+1020101+1020102+1020103+ 1030000+ 1040101+1040102+1040103+1050100+1050200+1050300+ 1050400+1050500+/-1060000+1060000+1320000+1330000)	2.363.812.963	2.381.339.303
01085	2.Rezultatul reportat (ct.1170000-sold creditor)	166.527.514	199.746.999
01087	4.Rezultatul patrimonial al exercitiului (ct.1210000-sold creditor)	31.237.334	43.426.202

COD	DENUMIRE INDICATORI	SOLD LA INCEPUTUL PERIOADEI	SOLD LA SFARSITUL PERIOADEI
01090	6.TOTAL CAPITALURI PROPRII (rd.84+85-86+87-88)	2.561.577.811	2.624.512.504

Conducatorul institutiei



Conducatorul compartimentului financiar- contabil

CONTUL DE REZULTAT PATRIMONIAL

30.06.2022

pag.: 1 - lei -

COD	DENUMIRE INDICATORI	An precedent	An curent
02002	1.Venituri din impozite, taxe, contributi de asigurari si alte venituri ale bugetelor (ct.7300100+7300201+7300202+7300203+7310100+7310200+7320100+ 7330000+7340000+7350100+7350200+7350300+7350400+7350500+ 7350601+7350602+7360100+7390000+7450100+ 7450200+7450300+7450400+ 7450500+7450700+7450900+7460100+7460200+7460300+7460900)	104.564.135	124.047.611
02003	2.Venituri din activitati economice (ct.7210000+7220000+7510100+7510200+/-7090000)	4.255.706	6.568.664
02004	3.Finantari, subventii, transferuri, alocatii bugetare cu destinatie speciala (ct.7510500+7710000+7720100+7720200+7740100+7740200+7750000+ 7760000+7780000+7790101+7790109)	20.489.910	20.264.330
02005	4.Alte venituri operationale (ct.7140000+7180000+7500000+7500100+7500200 +7510300+7510400+7810200+7810300+7810401+7810402+7770000)	8.549.972	10.051.623
02006	TOTAL VENITURI OPERATIONALE (rd.02+03+04+05)	137.859.723	160.932.228
02008	1.Salarii si contributiile sociale aferente angajatilor (ct.6410000+6420000+6450100+ 6450200+6450300+6450400+6450500+6450600+6450700+6450800+6460000+ 6470000)	33.835.972	37.433.478
02009	2.Subventii si transferuri (ct.6700000+6710000+6720000+6730000+6740000+ 6750000+6760000+6770000+6780000+6790000)	16.917.619	24.030.306
02010	3.Stocuri, consumabile, lucrari si servicii executate de terti (ct.6010000+6020100+ 6020200+6020300+6020400+6020500+6020600+6020700+6020800+6020900+ 6030000+6060000+6070000+6080000+6090000+6100000+6110000+6120000+ 6130000+6140000+6220000+6230000+6240100+6240200+6260000+6270000+ 6280000+6290100)	31.943.547	45.288.730
02011	4.Cheltuieli de capital, amortizari si provizioane (ct.6810100+ 6810200+6810300+6810401+6810402+6820101+6820109+ 6820200+6890100+6890200)	16.020.902	6.610.468
02012	5. Alte cheltuieli operationale (ct.6350100+6540000+6580101+6580109)	2.689.372	6.925.061
02013	TOTAL CHELTUIELI OPERATIONALE (rd.08+09+10+11+12)	101.407.412	120.288.043
02015	- EXCEDENT (rd.06-rd.13)	36.452.311	40.644.185
02017	IV.VENITURI FINANCIARE (ct.7630000+7640000+7650100+7650200+7660000+ 7670000+7680000+7690000+7860300+7860400)	549	1.452
02018	V. CHELTUIELI FINANCIARE (ct.6630000+6640000+6650100+6650200+6660000+ 6670000+6680000+6690000+6860300+6860400+6860800)	774	2.327
02021	- DEFICIT (rd.18-rd.17)	225	875
02023	- EXCEDENT (rd.15+20-16-21)	36.452.086	40.643.310
02025	VIII. VENITURI EXTRAORDINARE (ct.7910000)	128.577	2.782.892
02026	IX. CHELTUIELI EXTRAORDINARE (ct.6900000+6910000)	3.333	
02028	- EXCEDENT (rd.25-rd.26)	125.244	2.782.892
020292	- EXCEDENT (rd.23+28-24-29)	36.577.330	43.426.202
02031	- EXCEDENT (rd.29.2-29.4)	36.577.330	43.426.202

Conducatorul institutiei



Conducatorul compartimentului
financiar- contabil

SITUATIA FLUXURILOR DE TREZORERIE
30.06.2022

pag. 1

COD	DENUMIRE INDICATORI	Total	Casa ct. 5310101	Buget	Buget	Buget	Buget	Buget	Buget	Buget	Buget	Buget	Buget	Buget	Buget	Alte disponibi- litati (ct.5XX)
				de stat ct. 5200100/ 7700000	local ct. 5210100/ 7700000	asigurari sociale de stat ct. 5250101+ 5250102/ 7700000	asigurari pentru soma ct. 5740101+ 5740102/ 7700000	Fond national unic de asigurari sociale de sanatate ct. 5710100/ 7700000	Fond pentru mediu ct. 5750100/ 7700000	trezoreria statului ct. 5240100/ 7700000	institutiilor publice finantate integral din venituri proprii ct. 5060101/ 7700000	institutiilor publice finantate din venituri proprii si subventii ct. 5010101/ 7700000	activitati finantate din venituri proprii si buget activitati de privatizare ct.5050101/ 7700000	imprumuturi interne si externe ct. 5130101+ 5140101+ 5160101+ 5170101/ 7700000	fonduri externe nerambur- sabile (surse D) ct. 5180103/ 7700000	
03002	1. Incasari	258.286.500	34.432.000		173.619.200								4.122.900	1.681.226		17.196.500
03003	2. Plati	183.974.143	34.460.140		63.657.906								1.701.586	1.863.512		17.136.535
34	3. Numerar net din activitatea operationala (rd.02+rd.03)	74.312.357	0		110.961.294											0
03006	1. Incasari	2.782.900	0		2.782.900								402.816	238.411		11.811
03007	2. Plati	19.276.600	0		19.276.600								38.500			0
03008	3. Numerar net din activitatea de investitii (rd.06-07)	-16.493.700	0		-16.493.700								-58.500			0
03010	1. Incasari	2.977.220	0		2.977.220									434.943		0
03012	3. Numerar net din activitatea de finantare (rd.10+rd.11)	3.977.220	0		3.977.220									434.943		0
03013	IV.CRESTEREA /DESCRESTEREA) NETA DE NUMERAR SI ECHIVALENT DE NUMERAR (rd.04+rd.08+rd.12)	65.170.640	0		64.060.740								402.500	673.054		31.411
03014	V. NUMERAR SI ECHIVALENT DE NUMERAR LA INCEPUTUL ANULUI	13.701.100	0		13.142.000									906.115		622.810
030142	-sume utilizate/transferate din excedentul anului precedent	2.977.220	0		2.977.220									434.943		0
03015	VI.NUMERAR SI ECHIVALENT DE NUMERAR LA SFARSITUL PERIOADEI (rd.13+rd.14+ rd.15.J+rd.14.2.-rd.14.3)	0	0		0								362.900	1.186.720		704.264

Conducatorul institutiei

PRIMAR

Conducatorul compartimentului
financiar-contabil

Vin trezoreriei


SITUATIA FLUXURILOR DE TREZORERIE

30.06.2022

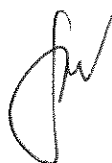
pag.: 1 - lei -

COD	DENUMIRE INDICATORI	Total	Casa in valuta	Alte disponibilitati
04002	1. Incasari	2.764.020		2.764.020
04003	2. Plati	3.319.366		3.319.366
04004	3. Numerar net din activitatea operationala (rd.02-rd.03)	-555.346		-555.346
04013	IV CRESTEREA (DESCRESTEREA) NETA DE NUMERAR SI ECHIVALENT DE NUMERAR (rd.04+rd.08+rd.12)	-555.346		-555.346
04014	V NUMERAR SI ECHIVALENT DE NUMERAR LA INCEPUTUL PERIOADEI	2.302.631		2.302.631
04015	1. Diferente de curs favorabile	1.452		1.452
04016	2. Diferente de curs nefavorabile	1.885		1.885
04017	VI NUMERAR SI ECHIVALENT DE NUMERAR LA FINELE PERIOADEI(rd.13+14+15-16)	1.746.852		1.746.852

Conducatorul institutiei



Conducatorul compartimentului financiar-contabil



Nr	Unitate	Sold final
1	CN E Teodoroiu	1.503,00
2	CN Spiru Haret	1.248,00
3	CT Henri Coanda	1.189,00
4	Liceul Agricol Barsesti	1.418,00
5	Liceul Sportiv	1.439,00
6	Gradinita nr 8	5.976,00
7	Scoala Gimnaziala Sf.Nicolae	4.792,00
8	Sc.P.Marcea (11)	0,00
9		9 1.301,00
10		2.351,00
11	Gradinita Vis de Copil	4.178,00
12	Teatrul dramatic Elvira Godeanu	47.041,00
13	PMT-garantii gestionari	248.845,00
14	CT Henri Coanda proiect Comenius	82.095,00
15	Liceul Agricol Barsesti proiect Comenius	123.538,00
16	Scoala Gimnazială Gheorghe Tatatrascu proiect Comenius	109.799,00
17	Sc Gen Al Stefulesc proiecte Comenius	168.059,00
18	Colegiul Tehnic nr.2 proiect Comenius	37.299,00
19	Colegiul Tehnic Gheorghe Magheru proiect Comenius	269.800,00
20	Scoala Gimnazială C-tin Brancusi proiect Comenius	156.629,00
21	Gradinita Vis de Copil proiect Comenius	102.599,00
22	Colegiul National Tudor Vladimirescu proiect Comenius	296.496,00
23	Colegiul National Spiru Haret proiect Comenius	79.257,00
	total	1.746.852,00

Ordonator de credite
Marcel Laurențiu Romanescu




Director economic
ec. Narcisa Virginia Cristea



DISPONIBIL DIN MIJLOACE CU DESTINATIE SPECIALA

30.06.2022

- lei -

DENUMRE INDICATORI	COD	DISPONIBIL LA INCEPUTUL ANULUI	INCASARI	PLATI	DISPONIBIL LA SFARSITUL PERIOADEI
TOTAL (rd.02 la 15)	05001	233.079	15.801	90	248.790
- Sume primite ca donatii si sponsorizari (ct.5500101,ct.5500102/analitice distincte)	05002	2			2
- Alte disponibilitati cu destinatie speciala (ct.5500101,ct.5500102/analitice distincte)	05011	233.077	15.801	90	248.788

Conducatorul institutiei,




Conducatorul compartimentului
financiar-contabil



Situatia platilor efectuate si a sumelor declarate pentru cota-parte aferenta cheltuielilor finantate din FEN postaderare

30.06.2022

Cod indicator	Denumirea programului cu finantare UE	Plati efectuate de la titlul 56 si 58	din care:		Sume in curs de rambursare in anul curent aferente cheltuielilor efectuate in anul anterior	Sume in curs de rambursare in anul curent aferente cheltuielilor efectuate in cursul anilor anteriori de autorizare	Sume solicitate la rambursare in anul curent aferente cheltuielilor efectuate in cursul anilor anteriori de autorizare	Sume solicitate la rambursare in anul curent aferente cheltuielilor efectuate in cursul anilor anteriori de autorizare	Sume rambursate in anul curent aferente cheltuielilor efectuate in anul anterior	Sume rambursate in anul curent aferente cheltuielilor efectuate in anii anteriori	Sume neautorizate de management aferente cheltuielilor efectuate in anii anteriori	Sume neautorizate de management aferente cheltuielilor efectuate in anii anteriori	Prefinantare dedusa din sumele solicitate la rambursare aferente cheltuielilor efectuate in anul anterior	Prefinantare dedusa din sumele solicitate la rambursare aferente cheltuielilor efectuate in anii anteriori	Sume rezultate din nereguli aferente cheltuielilor efectuate in anii anteriori	Sume rezultate din nereguli deduse din sumele solicitate la rambursare aferente cheltuielilor efectuate in anii anteriori	din care:
			Plati efectuate pentru cota-parte FEN (alinea02)	Plati efectuate pentru cota-parte FEN (alinea01)													
	A	01	0.2	0.3	0.4	0.5	0.6	0.7	0.8	0.9	10	11	12	13	1.4	1.5	
10002	Programa de Dezvoltare Regionala (FEDR) (5801)	4.732.112	4.022.295	146.306	62.830	3.875.796	22.476	5.310.013	3.853.319	5.244.368							
10003	Programa din Fondul Social European (FSE) (5802)	169.099	143.734	40.965		102.769			102.769							279.614	
10000	Total (cod01 la 39.6)	4.901.211	4.166.029	187.271	62.830	3.978.565	22.476	5.310.013	3.956.088	5.244.368						279.614	

Conducatorul Institutului

Conducatorul compartimentului financiar-contabil



Municipiul Targu Jiu

NOTA EXPLICATIVA CU PRIVIRE LA ANEXA NR.19-”Situatia platilor efectuate si a sumelor declarate pentru cota-parte aferenta cheltuielilor finantate din FEN postaderare”

(pentru diferenta dintre col.9 din anexa 19 si incasarile din sursa 45.02 si 48.02 paragraf 02)

Sursa de venit	EXECUTIE LA 30.06.2022 -la sursele de venit art.48 paragraful 02 ”Sume primite în contul plăților efectuate în anii anteriori”	Sume rambursate aferente cheltuielilor efectuate în anii anteriori- coloana 9 din anexa 19	Diferenta de explicat	Suma neutilizate ramasa in disponibilul bugetului (se trece cu semnul minus)	Sume utilizate din excedentul anului precedent	Sume utilizate din incasarile din alte conturi de venituri (ex.alte conturi :48.02.....,43.02.....)	Sume utilizate din disponibilul bugetului local
	1	2	3=2-1; 3=4+5+6+7	4	5	6	7
48.02.01.02	5.244.368	5.244.368	0				
48.02.02.02	-279614	-	279.614				279.614

Mentionam ca suma de- 279.614 lei este inclusa in anexa 19 la coloana 14(sume rezultate din nereguli aferente chelt efectuate in anul curent si anii anteriori)

Ordonator principal de credite,
Marcel Laurentiu Romanescu

Conducator Compartiment Financiar Contabilitate
ec. Narcisa Virginia Cristea



Municipiul Targu Jiu

NOTA EXPLICATIVA CU PRIVIRE LA ANEXA NR.19-”Situatia platilor efectuate si a sumelor declarate pentru cota-parte aferenta cheltuielilor finantate din FEN postaderare”

(pentru diferenta dintre col.8 din anexa 19 si incasarile din sursa 45.02 si 48.02 paragraf 01)

Sursa de venit	EXECUTIE LA 30.06.2022 -la sursele de venit art.48 paragraful 01 „Sume primite în contul plăților efectuate în anul curent”	Sume rambursate aferente cheltuielilor efectuate în anul curent- coloana 8 din anexa 19	Diferenta de explicat	Suma neutilizate ramasa in disponibilul bugetului (se trece cu semnul minus)	Sume utilizate din excedentul anului precedent	Sume utilizate din incasarile din alte conturi de venituri (ex.alte conturi :48.02.....43.02.....)	Sume utilizate din disponibilul bugetului local
	1	2	3=2-1;	4	5	6	7
48.02.01.01	3.853.319	3853319	0				
48.02.02.01	102.769	102.769	3=4+5+6 +7				
			-				

Ordonator principal de credite,

Marcel Laurentiu Romanescu



Conducator Compartiment Financiar Contabilitate

ec. Narcisa Virginia Cristea

Situația plăților efectuate
din fonduri externe nerambursabile postaderare (titlul 56 și titlul 60) la data de

30.06.2022

Pag.: 1 - lei -

Denumirea indicatorilor	Cod rand	Buget de stat (s 01- stat)	Buget local (s 02- local)	Bugetul asigurărilor sociale de stat (s 03- bass)	Bugetul asigurărilor pentru somaj (s 04- somaj)	Bugetul fondului național unic de asigurări sociale de sănătate (s05- sanatate)	Bugetul institutiilor publice si activitatilor finantate integral sau din venituri proprii (s10-local)	Bugetul fondurilor externe nerambursabile (s08-stat+ asigurari+ local)	Bugetul creditelor externe (s06- stat+ local)	Bugetul creditelor interne (s07- stat+ local)	Bugetul institutiilor publice si activitatilor finantate integral sau partial din venituri proprii (s20- stat+ asigurari+ autonome)
		01	02	03	04	05	06	07	08	09	10
A											
Total plati (titlul VIII cod56+ titlul X cod58) (rd.2+rd.11)	5601		4.901.211								
Total plati (titlul X cod58) (rd.12 la rd.19)	5601		4.901.211								
Active nefinanciare (titlul XV)	5609		4.901.211								

Conducătorul Institutului

Conducătorul compartimentului financiar- contabil



JUDETUL GORJ

pag. 1 - lei -

DENUMIRE INDICATORI	COD	Sold la inceputul anului	Sold la finele perioadei	
			TOTAL	Din care: aferent sumelor angajate cu prevederi bugetare
PLATI RESTANTE-TOTAL (rd.150+300) din care:	40001	1.397.909	2.100.916	2.054.700
-sub 30 de zile(rd.151+301)	40002	916.447	1.437.001	1.390.785
- peste 30 de zile (rd.152+302)	40003	27.132	66.812	66.812
- peste 120 zile (rd.154+304)	40005	71.169	176.542	176.542
- peste 1 an (rd.155+305)	40006	383.161	420.561	420.561
PLATI RESTANTE - TOTAL SECTIUNEA DE FUNCTIONARE (rd.160+170+240+250+270+280+290) din care:	40150		185.477	139.261
-sub 30 de zile(rd.161+171+241+251+271+281+291)	40151		126.545	80.329
- peste 30 de zile (rd.162+172+242+252+272+282+292)	40152		58.932	58.932
Plati restante catre furnizori,creditori din operatii comerciale (ct.4010100,ct.4030100,ct.4620101,ct.4620109) (rd.161+162+163+165+166) din care:	40160		185.477	139.261
-sub 30 de zile	40161		126.545	80.329
- peste 30 de zile	40162		58.932	58.932
PLATI RESTANTE-TOTAL SECTIUNEA DEZVOLTARE (rd.310+320+330), din care:	40300			
- sub 30 de zile(rd.311+321+331)	40301	1.397.909	1.915.439	1.915.439
- peste 30 de zile (rd.312+322+332)	40302	916.447	1.310.456	1.310.456
- peste 120 zile (rd.315+324+334)	40304	27.132	7.880	7.880
- peste 1 an (rd.316+325+335)	40305	71.169	176.542	176.542
Plati restante catre furnizori,creditori din operatii comerciale (ct.4040100,ct.4050100,ct.4620101,ct.4620103,ct.4620109) (rd.311+312+313+315+316),din care:	40310	383.161	420.561	420.561
- sub 30 de zile	40311	1.397.909	1.915.439	1.915.439
- peste 30 de zile	40312	916.447	1.310.456	1.310.456
- peste 120 zile	40315	27.132	7.880	7.880
- peste 1 an	40316	71.169	176.542	176.542
		383.161	420.561	420.561

Conducatorul institutiei



Conducatorul compartimentului financiar contabil

DENUMIRE INDICATORI	COD	Sold la inceputul anului	Sold la finele perioadei	
			TOTAL	Din care: aferent sumelor angajate cu prevederi bugetare
PLATI RESTANTE-TOTAL (rd.150+300) din care:	42001	1.397.909	2.100.916	2.054.700
-sub 30 de zile(rd.151+301)	42002	916.447	1.437.001	1.390.785
- peste 30 de zile (rd.152+302)	42003	27.132	66.812	66.812
- peste 120 zile (rd.154+304)	42005	71.169	176.542	176.542
- peste 1 an (rd.155+305)	42006	383.161	420.561	420.561
PLATI RESTANTE - TOTAL SECTIUNEA DE FUNCTIONARE (rd.160+170+240+250+270+280+290) din care:	42150		185.477	139.261
-sub 30 de zile(rd.161+171+241+251+271+281+291)	42151		126.545	80.329
- peste 30 de zile (rd.162+172+242+252+272+282+292)	42152		58.932	58.932
Plati restante catre furnizori,creditori din operatii comerciale (ct.4010100,ct.4030100,ct.4620101,ct.4620109) (rd.161+162+163+165+166) din care:	42160		185.477	139.261
-sub 30 de zile	42161		126.545	80.329
- peste 30 de zile	42162		58.932	58.932
PLATI RESTANTE-TOTAL SECTIUNEA DEZVOLTARE (rd.310+320+330), din care:	42300			
- sub 30 de zile(rd.311+321+331)	42301	1.397.909	1.915.439	1.915.439
- peste 30 de zile (rd.312+322+332)	42302	916.447	1.310.456	1.310.456
- peste 120 zile (rd.315+324+334)	42304	27.132	7.880	7.880
- peste 1 an (rd.316+325+335)	42305	71.169	176.542	176.542
Plati restante catre furnizori,creditori din operatii comerciale (ct.4040100,ct.4050100,ct.4620101,ct.4620103,ct.4620109) (rd.311+312+313+315+316),din care:	42310	383.161	420.561	420.561
- sub 30 de zile	42311	1.397.909	1.915.439	1.915.439
- peste 30 de zile	42312	916.447	1.310.456	1.310.456
- peste 120 zile	42315	27.132	7.880	7.880
- peste 1 an	42316	71.169	176.542	176.542
		383.161	420.561	420.561

Conducatorul institutiei

Conducatorul compartimentului
financiar contabil

II. Sinteza platilor restante si arieratelor
30.06.2022

Nr rd	Explicatie	Plati restante		Plati restante aferente programelor nationale		Plati restante aferente fondurilor externe nerambursabile postaderare****)		Plati restante aferente fondurilor externe nerambursabile preaderare (sursa 08/D)	
		total**)	din care arierate**)	total	din care arierate	total	din care arierate	total	din care arierate
0		1	1.1	2	2.1	3	3.1	4	4.1
1	Sold la finele lunii precedente	3.150.077	598.414,00	598.414	598.414	2.484.996			
2	Sold la finele perioadei	2.100.916	597.103,00	604.465	597.103	1.303.094			

Conducatorul institutiei

Conducatorul compartimentului
financiar contabil



II. Sinteza platilor restante si arieratelor
-bugete locale-
30.06.2022

Nr rd	Explicatie	Plati restante		Plati restante aferente programelor nationale		Plati restante aferente fondurilor externe nerambursabile postaderare****)		Plati restante aferente fondurilor externe nerambursabile preaderare(sursa 08/D)	
		total**)	din care arierate***)	total	din care arierate	total	din care arierate	total	din care arierate
		1	1.1	2	2.1	3	3.1	4	4.1
0									
1	Sold la finele lunii precedente	3.150.077	598.414,00	598.414	598.414	2.484.996			
2	Sold la finele perioadei	2.100.916	597.103,00	604.465	597.103	1.303.094			

Conducatorul institutiei

Conducatorul compartimentului
financiar contabil



Situatia activelor si datorilor institutiilor publice
din administratia locala
30.06.2022

pag.: 1 - lei -

COD	DENUMIRE INDICATORI	Sold la inceputul anului	Sold la sfarsitul perioadei
18004	Numerar in lei in casieria institutiilor publice locale si ale institutiilor publice de subordonare locala,(ct.5310101)		59.723
18005	Disponibilitati in lei ale institutiilor publice locale si ale institutiilor publice de subordonare locala, la trezorerii (ct.5100000+5120101+5120501+5150101+5150103+5150500+5150600+5160101+5160301+5160302+5170101+5170301+5170302+5210100+5210300+5280000+5290201+5290301+5290400+5290901+5410101+5500101+ 5520000+5550101+5570101+5580101+5580201+5600101+5600300+5610101+5610300+5620101+5620300-7700000), din care:		
18008	Total (in baze cash) (rd.04+05)	13.793.190	75.932.087
18010	Total (in baze accrual)(rd.08+09)	13.793.190	75.991.810
8022	Avansuri de trezorerie, acordate in lei (ct.5420100)	13.793.190	75.991.810
18023	Alte valori (ct.5320100+5320200+5320300+5320400+5320500+5320600+5320800)	5.921	10.008
18032	Disponibilitati ale institutiilor publice locale si ale institutiilor de subordonare locala la institutiile de credit rezidente (ct.5110101+5110102+5120102+5120402+5120502+5150102+5150202+5160102+5160202+5170102+5170202+5290202+5290302+5290902+5500102+5550102+5550202+5570202+5580102+5580302+5600102+5600103+5610102+5610103+5620102+5620103), din care:	230.149	203.000
18036	Total (in baze cash) (rd.32+35)	2.302.631	1.746.852
18038	Total (in baze accrual) (rd.36+37)	2.302.631	1.746.852
18131	Actiuni necotate detinute de autoritatile locale la societati nefinanciare (ct.2600200-2960102)(S11)	2.302.631	1.746.852
18134	Total (la valoarea contabila neta (la valoarea de intrare mai putin ajustarile cumulate pentru pierderea de valoare) (rd.131+132+133)	8.884.005	8.884.004
18141	Participatiile autoritatilor locale la alte societati care nu sunt organizate pe actiuni (regii autonome,srl,comandita, etc.) (ct.2600300-2960103)	8.884.005	8.884.004
18142	Total (la valoarea de intrare mai putin ajustarile cumulate pentru pierderea de valoare) (rd.141)	17.000	17.000
18157	Creante comerciale necurente legale de livrari de bunuri si servicii de catre autoritatile locale sau de institutii subordonate acestora (ct.4110201+4110208+4130200+4610201-4910200-4960200) Total (rd.158+159+160+164) din care:	17.000	17.000
18158	- de la populatie(gospodariile populatiei)(S14)	74.833	53.201
18165	Creante comerciale curente legate de livrari de bunuri si servicii de catre autoritatile locale sau de institutii subordonate acestora(ct.2320000+2340000+4090101+4090102+4110101+4110108+4130100+4180000+4610101-4910100-4960100) Total(rd.166+167+168+172)din care de la:	74.833	53.201
18166	-de la gospodariile populatie (S14)	283.728	410.487
18167	-de la societati nefinanciare (S11)	33.965	389.953
18168	-de la institutiile publice, din care: (rd.169+170+171)	209.222	5.691
18170	-Administratia locala (exclusiv fondurile de securitate sociala)(S1313)	40.541	14.843
18176	1.Creante ale bugetului local (ct.4640000-4970000). Total (rd.177+178+179+183), din care:	40.541	14.843
18177	- de la gospodariile populatie (S14)	25.317.485	29.959.667
18178	- de la societati nefinanciare (S11)	22.540.853	25.508.805
18185	Total creante (rd.176+184)	2.776.632	4.450.862
18194	Sume de primit de la Comisia Europeana/alti donatori reprezentand venituri ale bugetului general consolidat-FONDURI EXTERNE NERAMBURSABILE POSTADERARE(ct.4500504+4500505). Total, din care:(rd.195+196)	25.317.485	29.959.667
18195	Sume de primit de la Comisia Europeana/alti donatori-reprezentand venituri ale	1.881.341	250.297

COD	DENUMIRE INDICATORI	Sold la inceputul anului	Sold la sfarsitul perioadei
18203	bugetului consolidat- buget local - FONDURI EXTERNE NERAMBURSABILE POSTADERARE (ct.4500504)	1.881.341	250.297
18204	1.Sume datorate tertilor reprezentand garantii si cautiuni aflate in conturile institutiilor publice (ct.4280101+4280201+4620101+4620109).Total (rd.204+205+206), din care:	70.258	72.606
182671	- salariatilor (gospodariile populatiei)(S143)	70.258	72.606
18268	Sume primite din excedentul anului precedent pentru acoperirea golurilor temporare de casa si pentru finantarea cheltuielilor sectiunii de dezvoltare (ct.5190107+5190190)		2.977.220
18275	Total(in baze cash)(rd.262+266+267+267.1)		2.977.220
18312	Total (in baze accrual) (cash+dobanzi) (rd.268+274)		2.977.220
18313	Datorii comerciale necurente legale de livrari de bunuri si servicii (ct.4010200+4030200+4040200+4050200+4620201). Total (rd.313+314+318+319), din care catre:	453.754	418.589
18320	- Societati nefinanciare(S11)	453.754	418.589
18321	Datorii comerciale curente legate de livrari de bunuri si servicii (ct.4010100+4030100+ 4040100+4050100+4080000+4190000+4620101).	1.821.102	3.813.675
18322	Total (rd.321+322+326+327) din care catre:	1.758.464	3.808.367
18324	-Societati nefinanciare (S11)	62.638	5.308
18331	-Institutii publice, din care:(rd.323+324+325)	62.638	5.308
18332	-Administratia locala (exclusiv fondurile de securitate sociala) (S1313)	7.267.147	7.778.507
18333	Datoriile institutiilor publice din administratia locala catre bugete (ct.4310100+4310200+4310300+4310400+4310500+4310600+4310700+4370100+4370200+4370300+4420300+4420801+4440000+4460100+4460200+4480100)	3.847.292	3.902.202
18335	Salariile angajatilor (ct.4210000+4230000+4260000+4270100+4270300+4280101)	797.913	809.493
183421	Alte drepturi cuvenite altor categorii de persoane (ct.4260000+4270200+4270300+4290000+4380000)	11.912.357	12.490.202
18342	Total (rd.331+332+333+334)	486.843	27.868
18343	Provizioane necurente (ct.1510201+1510202+1510203+1510204+1510208), din care:	1.901	
183433	Provizioane curente (ct.1510101+1510102+1510103+1510104+1510108), din care:	1.901	
183433	Provizioane curente,constituite conform Legii nr.85/2016,privind plata diferentelor salariale cuvenite personalului didactic din invatamantul de stat pentru perioada octombrie 2008 -13 mai 2011 (din soldul ct.1510103)	1.901	

Conducatorul institutiei

Conducatorul compartimentului
financiar- contabil

Capi- tot	Sub- ra- graf	Pa- ra- titlu	Ar- ti- col	Ali- ne- at	Denumire indicator	Prevederi bugetare aprobate. la finele perioadei de raportare	Prevederi bugetare trimestriale cumulate	Drepturi constatate			Incasari realizate	Stingeri pe alte cai decat incasari	Drepturi constatate de incasat
								Total, din care:	din ani precedenti	din anul curent			
A					B	1	2	3=4+5	4	5	6	7	8=3-6-7
0001	02				TOTAL VENITURI-BUGET LOCAL	392.072.930	294.932.610	213.133.704	25.317.485	187.816.219	179.303.938	3.870.099	29.959.667
0002					I. VENITURI CURENTE	249.008.020	154.506.870	162.777.855	25.317.485	137.460.370	128.949.669	3.868.519	29.959.667
0003					A. VENITURI FISCALE	215.231.710	127.004.210	136.791.491	12.611.803	124.179.688	117.420.774	2.687.410	16.683.307
0004					A1. IMPOZIT PE VENIT, PROFIT SI CASTIGURI DIN CAPITAL	126.364.690	69.469.690	66.754.641		66.754.641	66.754.641		
0005	02				A1.1 IMPOZIT PE VENIT, PROFIT SI CASTIGURI DIN CAPITAL DE LA PERSOANE JURIDICE	1.690	1.690						
0102	01				IMPOZIT PE PROFIT	1.690	1.690						
					Impozit pe profit de la agentii economice	1.690	1.690						
0300	02				A1.2 IMPOZIT PE VENIT, PROFIT SI CASTIGURI DIN CAPITAL DE LA PERSOANE FIZICE	126.363.000	69.468.000	66.754.641		66.754.641	66.754.641		
0302	18				IMPOZIT PE VENIT	223.000	223.000	118.773		118.773	118.773		
					Impozitul pe veniturile din transferul proprietatilor imobiliare din patrimoniul personal	223.000	223.000	118.773		118.773	118.773		
0402					COTE SI SUME DEFALCATE DIN IMPOZITUL PE VENIT	126.140.000	69.245.000	66.635.868		66.635.868	66.635.868		
0402	01				Cote defalcate din impozitul pe venit	124.940.000	68.645.000	66.019.099		66.019.099	66.019.099		
	05				Sume repartizate din Fondul la dispozitia Consiliului Judetean	1.200.000	600.000	616.769		616.769	616.769		
0700	02				A3 IMPOZITE SI TAXE PE PROPRIETATE	34.733.000	24.963.000	32.718.688	7.678.244	25.040.444	20.961.865	1.812.409	9.944.414
0702	01				IMPOZITE SI TAXE PE PROPRIETATE	34.733.000	24.963.000	32.718.688	7.678.244	25.040.444	20.961.865	1.812.409	9.944.414
					Impozit si taxa pe cladiri	25.355.000	18.506.000	23.858.861	5.061.335	18.797.526	15.884.854	1.314.956	6.659.051
					Impozit pe cladiri de la persoane								

Capi- tot	Sub- capi- tot	Pa- ra- graf	Gru- pa/ Titlu	Ar- ti- col	Ali- ne- at	Denumire indicator	Prevederi bugetare aprobate. la finele perioadei de raportare		Prevederi bugetare trimestriale cumulate	Drepturi constatate			Incasari realizate	Stingeri pe alte cai decat incasari	Drepturi constatate de incasat
							I	2		Total, din care:	din anii precedenti	din anul curent			
A						B	3=4+5	4	5	6	7	8=3-6-7			
0702	01	02				fizice	11.383.000	8.000.000	10.860.945	3.562.972	7.297.973	5.915.779	553.593	4.391.573	
						Impozit si taxa pe cladiri de la persoane juridice	13.972.080	10.506.000	12.997.916	1.498.363	11.499.553	9.969.075	761.363	2.267.478	
0702	02					Impozit si taxa pe teren	7.196.000	4.929.000	7.388.675	2.517.020	4.871.655	3.719.969	477.292	3.191.414	
						Impozit pe terenuri de la persoane fizice	4.300.000	3.010.000	4.368.102	1.985.482	2.382.620	1.859.886	191.431	2.316.785	
0702	02	02				Impozit si taxa pe teren de la persoane juridice	2.356.000	1.649.000	2.470.973	335.601	2.135.372	1.577.188	261.268	632.517	
0702	02	03				Impozitul pe terenul extravilan + Restante anii anteriori din impozitul pe terenul agricol	540.000	270.000	549.600	195.937	353.663	282.895	24.593	242.112	
0702	03					Taxe judiciare de timbru si alte taxe de timbru	2.182.000	1.528.000	1.471.152	99.889	1.371.263	1.357.042	20.161	93.949	
1000	02					A4 IMPOZITE SI TAXE PE BUNURI SI SERVICII	53.654.020	32.331.520	37.111.066	4.933.559	32.177.507	29.498.795	873.378	6.738.893	
1102		02				SUME DEFALCATE DIN TVA	41.248.500	23.280.000	22.592.064		22.592.064				
						Sume defalcate din taxa pe valoarea adaugata pentru finantarea cheltuielilor descentralizate la nivelul comunelor,oraseilor, municipiilor, sectoarelor si Municipiului Bucuresti	38.921.500	22.118.000	21.442.565		21.442.565	21.442.565			
1102	09					Sume defalcate din taxa pe valoarea adaugata pentru finantarea invatamantului particular si a confesional	2.327.000	1.162.000	1.149.499		1.149.499	1.149.499			
1202						ALTE IMPOZITE SI TAXE GENERALE PE BUNURI SI SERVICII			3.301	19	3.282		3.282	19	
1202	07					Taxe hoteliere			3.301	19	3.282		3.282	19	

Capi- tol	Sub- capi- tol	Pa- ra- gra- ful	Ar- ti- col	Ali- ne- at	Denumire indicator	Prevederi bugetare aprobate. la finele perioadei de raportare	Prevederi bugetare trimestriale cumulate	Drepturi constatate			Incasari realizate	Singeri pe alte cai decat incasari	Drepturi constatate de incasat
								Total, din care:	din anii precedenti	din anul curent			
A					B	1	2	3=4+5	4	5	6	7	8=3-6-7
1502					TAXE PE SERVICII SPECIFICE	21.520	10.520	31.544	562	30.982	26.313	1	5.230
	01				Impozit pe spectacole	21.520	10.520	31.544	562	30.982	26.313	1	5.230
1602					TAXE PE UTILIZAREA BUNURILOR, AUTORIZAREA UTILIZARII BUNURILOR SAU PE DESFASURAREA DE ACTIVITATI								
	02				Impozit pe mijloacele de transport	12.384.000	9.041.000	14.484.157	4.932.978	9.551.179	6.880.418	870.095	6.733.644
					Impozit pe mijloacele de transport deținute de persoane fizice*)	10.828.000	7.980.000	13.399.791	4.890.224	8.509.567	6.066.456	675.392	6.657.943
	01				Impozit pe mijloacele de transport deținute de persoane fizice*)	8.125.000	6.088.000	10.896.685	4.562.037	6.334.648	4.405.446	428.872	6.062.367
	02				Impozit pe mijloacele de transport deținute persoane de juridice*)	2.703.000	1.892.000	2.503.106	328.187	2.174.919	1.661.010	246.520	595.576
1602	03				Taxe si tarife pentru eliberarea de licente si autorizatii de functionare	1.246.000	905.000	727.267	28.916	698.351	627.092	73.043	27.132
1602	50				Alte taxe pe utilizarea bunurilor, autorizarea utilizarii bunurilor sau pe desfasurare de activitati	310.000	156.000	357.099	13.838	343.261	186.870	121.660	48.569
1800	02				A6. ALTE IMPOZITE SI TAXE FISCALE	480.000	240.000	207.096		207.096	205.473	1.623	
1802					ALTE IMPOZITE SI TAXE FISCALE	480.000	240.000	207.096		207.096	205.473	1.623	
	50				Alte impozite si taxe	480.000	240.000	207.096		207.096	205.473	1.623	
2900	02				C. VENITURI NEFISCALE	33.776.310	27.502.660	25.986.364	12.705.682	13.280.682	11.528.895	1.181.109	13.276.360
3000					C1. VENITURI DIN PROPRIETATE	6.978.000	5.885.000	4.174.758	696.156	3.478.602	2.798.163	62.661	1.313.934
3002					VENITURI DIN PROPRIETATE	6.978.000	5.885.000	4.174.758	696.156	3.478.602	2.798.163	62.661	1.313.934
	05				Venituri din concesiuni si inchirieri Alte venituri din concesiuni si inchirieri de catre institutiile publice	5.129.000	4.590.000	3.440.960	598.430	2.842.530	2.341.498	45.856	1.053.606
					Alte venituri din proprietate	5.129.000	4.590.000	3.440.960	598.430	2.842.530	2.341.498	45.856	1.053.606
3002	50				Alte venituri din proprietate	1.849.000	1.295.000	733.798	97.726	636.072	456.665	16.805	260.328
3300	02				C2. VANZARI DE BUNURI SI SERVICII	26.798.310	21.617.660	21.811.606	12.009.526	9.802.080	8.730.732	1.118.448	11.962.426

Capi- tol	Sub- capi- tol	Pa- ra- gra- ful graf	Ar- ti- col	Ali- ne- at	Denumire indicator	Prevederi bugetare aprobate. la finele perioadei de raportare	Prevederi bugetare trimestriale cumulate	Drepturi constatate			Incasari realizate	Singeri pe alte cai decat incasari	Drepturi constatate de incasat
								Total, din care:	din anii precedenti	din anul curent			
A					B	1	2	3=4+5	4	5	6	7	8=3-6-7
3302					VENITURI DIN PRESTARI DE SERVICII SI ALTE ACTIVITATI								
3302	08				Venituri din prestari de servicii	6.695.000	4.700.640	4.162.544	439.208	3.723.336	3.320.173	394	841.977
3302	12				Contributia persoanelor beneficiare ale canalinelor de ajutor social	6.029.000	4.221.000	2.633.319		2.633.319	2.633.319		
3302	28				Venituri din recuperarea cheltuielilor de judecata, imputatii si despagubiri	2.570	2.570	1.929		1.929	1.929		
3302	50				Alte venituri din prestari de servicii si alte activitati	659.430	473.070	1.525.346	439.208	1.086.138	682.975	394	841.977
3402					VENITURI DIN TAXE ADMINISTRATIVE, ELIBERARI PERMISE	4.000	4.000	1.950		1.950	1.950		
3402	50				Alte venituri din taxe administrative, eliberari permise	78.000	54.000	45.667		45.667	45.667		
3502	01				AMENZI, PENALITATI SI CONFISCARI	12.611.600	11.174.840	14.290.626	11.259.352	3.031.274	2.407.960	1.052.874	10.829.792
3502	01	02			Venituri din amenzi si alte sanctiuni aplicate potrivit dispozitiilor legale	12.594.850	11.158.090	14.273.733	11.259.352	3.014.381	2.391.067	1.052.874	10.829.792
3502	01	02			Venituri din amenzi si alte sanctiuni aplicate de catre alte institutii de specialitate	16.750	16.750	16.893		16.893	16.893		
3602	01				DIVERSE VENITURI	7.389.000	5.663.470	3.288.054	310.966	2.977.088	2.932.217	65.180	290.657
3602	01	01			Venituri din aplicarea prescriptiei extinctive	10.000	10.000						
3602	01	01			Venituri din aplicarea prescriptiei extinctive	10.000	10.000						
3602	06				Taxe speciale	4.000.000	3.000.000	855.638	11.195	844.443	805.277	8.963	41.398

Capi- tol	Sub- capi- tol	Pa- ra- gra- ful	Ar- ti- col	Ali- ne- at	Denumire indicator	Prevederi bugetare aprobate la finele perioadei de raportare		Prevederi bugetare trimestriale cumulate	Drepturi constatate			Incasari realizate	Stingeri pe alte cai decat incasari	Drepturi constatate de incasat	
						1	2		Total, din care: 3=4+5	din ani precedenti	din anul curent				4
					B	A									
					IMPRUMUTURILOR ACORDATE										
4002	14				Sume din excedentul bugetului local utilizate pentru finantarea cheltuielilor sectiunii de dezvoltare										
4100	02				IV. SUBVENTII		40.127.530	37.488.360	2.542.577	2.542.577	2.542.577	2.542.577			
4200					SUBVENTII DE LA ALTE NIVELE ALE ADMINISTRATIEI PUBLICE		40.127.530	37.488.360	2.542.577	2.542.577	2.542.577	2.542.577			
4202					SUBVENTII DE LA BUGEUL DE STAT		39.967.530	37.328.360	5.426.870	5.426.870	5.426.870	5.426.870			
4202	12				Subventii pentru reabilitarea termica a cladirilor de locuit		7.251.550	6.801.550	5.426.870	5.426.870	5.426.870	5.426.870			
4202	34				Subventii pentru acordarea ajutorului pentru incalzirea locuintei si a suplimentului pentru energie alocate pentru consumul de combustibili solizi si/sau petrolieri		633.490	310.000	110.220	110.220	110.220	110.220			
4202	41				Subventii de la bugetul de stat pentru finantarea sanatatii		3.988.000	3.359.320	1.240.782	1.240.782	1.240.782	1.240.782			
4202	65				Finantarea Programului National de Dezvoltare Locala		11.584.680	10.267.680	2.459.777	2.459.777	2.459.777	2.459.777			
4202	67				Subventii din sume obtinute in urma scoaterii la licitatie a certificatelor de emisii de gaze cu efect de sera pentru finantarea protectiilor de investitii										
4202	69				Subventii de la bugetul de stat catre bugetele locale necesare sustinerii derularii		744.000	744.000							

Capi- tol	Sub- capi- tol	Pa- ra- gra- ful	Ar- ti- col	Ali- ne- at	Denumire indicator	Prevederi bugetare aprobate la finele perioadei de raportare		Prevederi bugetare trimestriale cumulate		Drepturi constatate			Incasari realizate	Stingeri pe alte cai decat incasari	Drepturi constatate de incasat	
						1	2	Total, din care:	din anii precedenti	din anul curent	3=4+5	4				5
A					B											
4202	79				proiectelor finantate din fonduri externe nerambursabile (FEN) postaderare, aferente perioadei de programare 2014-2020	15.583.210	15.583.210	1.362.608		1.362.608			1.362.608			
					Subventii pentru finantarea liceelor tehnologice cu profil preponderent agricol	246.600	246.600	238.403		238.403			238.403			
4202	79	01			Subventii pentru finantarea liceelor tehnologice cu profil preponderent agricol, pentru sectiunea de functionare	35.600	35.600	27.961		27.961			27.961			
4202	79	02			Subventii pentru finantarea liceelor tehnologice cu profil preponderent agricol, pentru sectiunea de dezvoltare	211.000	211.000	210.442		210.442			210.442			
4202	80				Subventii de la bugetul de stat pentru decontarea cheltuielilor pentru carantina	16.000	16.000	15.080		15.080			15.080			
4302					SUBVENTII DE LA ALTE ADMINISTRATII	160.000	160.000									
					Sume alocate din bugetul ANCPPI pentru finantarea lucrarilor de inregistrare sistematica din cadrul Programului national de cadastru si carte funciara	160.000	160.000									
4802					SUME PRIMITE DE LA UE/ALTI DONATORI IN CONTUL PLATILOR EFECTUATE SI PREFINANATARI AFERENTE CADRULUI FINANCIAR 2014-2020	101.897.060	101.897.060	39.601.916		39.601.916			39.601.916			
4802	01				Fondul European de Dezvoltare Regionala(FEDR)	101.000.450	101.000.450	39.778.762		39.778.762			39.778.762			
					Sume primite in contul platilor efectuate in anul curent	95.465.480	95.465.480	3.853.319		3.853.319			3.853.319			

Capi- tol	Sub- capi- tol	Pa- ra- gra- ful	Pa- rupa/ Titlu col at	Ali- ne- at	Denumire indicator	Prevederi bugetare aprobat. la finele perioadei de raportare		Prevederi bugetare trimestriale cumulate		Drepturi constatate			Incasari realizate	Stingeri pe alte cai decat incasari	Drepturi constatate de incasat
						1	2	Total, din care:	din anii precedenti	din anul curent	3=4+5	4			
					B										
4802	01	02			Sume primite in contul platilor efectuate in anii anteriori	5.534.970	5.534.970	5.244.368		5.244.368	5.244.368	5.244.368			
4802	01	03			Prerofinantare Fondul Social European(FSE)	896.610	896.610	30.681.075		30.681.075	30.681.075	30.681.075			
		01			Sume primite in contul platilor efectuate in anul curent			-176.846		-176.846	-176.846	-176.846			
4802	02	02			Sume primite in contul platilor efectuate in anii anteriori	896.610	896.610	102.768		102.768	102.768	102.768			
								-279.614		-279.614	-279.614	-279.614			

Capi- tol	Sub- capi- tol	Pa- ra- graf	Ar- ti- col	Ali- ne- at	Denumire indicator	Credite de angajament			Credite bugetare		Angajamente legale	Plati efectuate	Angajamente legale de platit	Cheltuieli efective
						1	2	3	4	5				
					B									
					A									
5002					TOTAL CHELTUIELI	665.906.527	665.906.527	404.234.950	307.094.630	290.606.786	280.116.089	115.196.006	164.920.083	103.523.350
5100	02				Partea I-a SERVICII PUBLICE GENERALE	3.914.673	3.914.673	50.416.150	29.588.380	41.796.768	38.935.258	18.176.346	20.758.912	18.812.991
5102	01				AUTORITATI PUBLICE SI ACTIUNI EXTERNE	3.831.253	3.831.253	48.290.300	28.255.360	39.921.360	37.059.850	17.173.246	19.886.604	17.916.011
					Autoritati executive si legislative	3.831.253	3.831.253	48.290.300	28.255.360	39.921.360	37.059.850	17.173.246	19.886.604	17.916.011
					Autoritati executive	3.831.253	3.831.253	48.290.300	28.255.360	39.921.360	37.059.850	17.173.246	19.886.604	17.916.011
5402	10				ALTE SERVICII PUBLICE GENERALE	83.420	83.420	2.125.850	1.333.020	1.875.408	1.875.408	1.003.100	872.308	896.980
					Servicii publice comunitare de									
					evidenta a persoanelor	83.420	83.420	2.125.850	1.333.020	1.875.408	1.875.408	1.003.100	872.308	896.980
6000	02				Partea II-a APARARE, ORDINE PUBLICA SI									
					SIGURANTA NATIONALA	3.948.940	3.948.940	14.628.340	8.497.590	13.360.612	13.360.002	5.821.846	7.538.156	6.033.961
6102	03				ORDINE PUBLICA SI SIGURANTA NATIONALA	3.948.940	3.948.940	14.628.340	8.497.590	13.360.612	13.360.002	5.821.846	7.538.156	6.033.961
					Ordine publica	3.382.880	3.382.880	13.677.750	7.665.710	12.586.067	12.585.457	5.650.452	6.935.005	5.889.706
					Politie comunitara	3.382.880	3.382.880	13.677.750	7.665.710	12.586.067	12.585.457	5.650.452	6.935.005	5.889.706
					Protectie civila si protectia contra									
					incendii (protectie civila									
					nonmilitara)	566.060	566.060	934.590	815.880	759.465	759.465	156.314	603.151	129.175
6102	50				Alte cheltuieli in domeniul ordinii									
					publice si sigurantei nationale									
6500	02				Partea III-a CHELTUIELI SOCIAL-CULTURALE	128.450.453	128.450.453	141.270.950	97.463.150	119.586.269	112.123.873	52.832.949	59.290.924	50.092.433
6502	03				INVATAMANT	8.519.092	8.519.092	37.735.530	28.019.060	30.562.942	24.627.901	19.344.774	5.283.127	17.633.125
					Invatamant prescolar si primar	1.952.162	1.952.162	6.485.420	3.739.060	4.541.343	3.172.963	2.869.374	303.589	4.288.823
					Invatamant prescolar	1.952.162	1.952.162	4.860.260	2.901.330	2.916.183	2.340.779	2.053.632	287.147	3.418.660
					Invatamant primar			1.625.160	837.730	1.625.160	832.184	815.742	16.442	870.163
					Invatamant secundar	6.454.870	6.454.870	26.758.030	21.421.890	23.807.559	19.578.250	14.665.078	4.913.172	11.990.014
					Invatamant secundar inferior	3.167.990	3.167.990	10.025.270	8.574.630	9.089.127	7.728.815	4.154.236	3.574.579	3.925.123
					Invatamant secundar superior	3.286.880	3.286.880	16.005.460	12.391.830	13.991.132	11.452.871	10.114.278	1.338.593	7.653.527

Capi- tol	Sub- capi- tol	Pa- ra- graf	Gr- pa / Titlu	Ar- ti- col	Al- ne- at	Denumire indicator	Credite de angajament			Credite bugetare		Angajamente legale bugetare	Angajamente legale	Plati efectuate	Angajamente legale de platit	Cheltuieli efective
							1	2	3	4	5					
			A			B										
6502	03					Invatamant profesional			727.300	455.430	727.300	396.564	396.564	396.564	411.364	
	05					Invatamant postliceal			657.730	435.650	657.730	403.401	403.401	396.703	406.875	
	13					Invatamant anteprescolar		10.000	3.368.370	2.006.480	1.190.330	1.107.307	1.107.307	1.098.448	869.472	
	50					Alte cheltuieli in domeniul invatamantului		102.060	465.980	415.980	365.980	365.980	365.980	315.171	77.941	
6602	08					SANATATE			9.963.030	6.367.800	9.341.210	9.341.210	9.341.210	3.675.878	5.665.332	
	50					Servicii de sanatate publica			9.117.530	5.869.500	8.516.880	8.516.880	8.516.880	3.415.060	5.101.820	
	50					Alte cheltuieli in domeniul sanatatii			845.500	498.300	824.330	824.330	824.330	260.818	563.512	
	50					Alte institutii si actiuni sanitare			845.500	498.300	824.330	824.330	824.330	260.818	563.512	
6702	03					CULTURA, RECREERE SI RELIGIE			119.629.991	45.327.520	47.885.757	46.459.367	46.459.367	15.022.210	31.437.157	
	03					Servicii culturale		46.223.106	12.370.670	8.119.920	10.364.158	10.364.158	10.364.158	4.210.810	6.153.348	
	04					Institutii publice de spectacole si concerte			8.150.700	5.254.700	8.150.700	8.150.700	8.150.700	3.363.225	4.787.475	
	06					Case de cultura		70.000	167.180	141.000	30.325	30.325	30.325	9.976	20.349	
	30					Alte servicii culturale		46.153.106	4.052.790	2.724.220	2.183.133	2.183.133	2.183.133	837.609	1.345.524	
	05					Servicii recreative si sportive		45.971.893	32.688.980	25.174.860	27.044.306	25.973.607	25.973.607	6.970.045	19.003.562	
	01					Sport			6.722.000	3.136.500	6.547.000	6.547.000	6.547.000	2.556.095	3.990.905	
	02					Tineret			348.000	228.000						
	03					Intretinere gradini publice, parcuri										
6702	50					zone verzi, baze sportive si de agrement		45.971.893	25.618.980	21.810.360	20.497.306	19.426.607	19.426.607	4.413.950	15.012.657	
						Alte servicii in domeniile culturii, recreerii si religiei		27.434.992	14.203.690	12.032.740	10.477.293	10.121.602	10.121.602	3.841.355	6.280.247	
6802	05					ASIGURARI SI ASISTENTA SOCIALA		301.370	34.309.030	17.748.770	31.796.360	31.695.395	31.695.395	14.790.087	16.905.308	
						Asistenta sociala in caz de boli si invaliditati			25.870.190	12.778.400	25.265.157	25.265.157	25.265.157	12.040.136	13.225.021	
6802	05	02				Asistenta sociala in caz de invaliditate			25.870.190	12.778.400	25.265.157	25.265.157	25.265.157	12.040.136	13.225.021	

Capi- tol	Sub- capi- tol	Pa- ra- graf	Gr- pa / Titlu col	Abi- ne- at	Denumire indicator	Credite de angajament			Credite bugetare			Angajamente legale bugetare	Angajamente legale	Plati efectuate	Angajamente legale de platit	Cheltuieli efective	
						aprobate la finele perioadei de raportare	trimestriale cumulate	aprobate la finele perioadei de raportare	trimestriale cumulate	aprobate la finele perioadei de raportare	trimestriale cumulate						
A					B					5	6	7	8=6-7	9			
6802	06				Asistenta sociala pentru familie si copii												
6802	15				Prevenirea excluderii sociale	301.370	301.370	660.000	473.550	547.487	547.487	246.442	301.045	246.442	301.045	246.442	
	01				Ajutor social			7.168.860	4.060.720	5.433.523	5.332.558	2.246.329	3.086.229	2.251.506	3.086.229	2.251.506	
	02				Cantine de ajutor social	301.370	301.370	653.490	310.000	100.820	100.820	97.802	3.018	100.820	3.018	100.820	
	50				Alte cheltuieli in domeniul asigurarilor si asistentei sociale			6.555.370	3.750.720	5.332.703	5.231.738	2.148.527	3.083.211	2.150.686	3.083.211	2.150.686	
6802	50	50			Alte cheltuieli in domeniul asistentei sociale			610.000	436.100	550.193	550.193	257.180	293.013	258.055	293.013	258.055	
7000	02				Partea IV-a SERVICII SI DEZVOLTARE PUBLICA, LOCUINTE, MEDIU SI APE			610.000	436.100	550.193	550.193	257.180	293.013	258.055	293.013	258.055	
7002					LOCUINTE, SERVICII SI DEZVOLTARE PUBLICA												
	03				Locuinte	302.602.617	302.602.617	65.039.790	48.734.930	42.926.026	42.829.361	24.181.890	18.647.471	14.762.063	18.647.471	14.762.063	
					Dezvoltarea sistemului de locuinte	285.660.457	285.660.457	45.917.560	33.317.810	27.124.859	27.074.439	13.389.190	13.685.249	3.892.669	13.685.249	3.892.669	
	01				Alte cheltuieli in domeniul locuintelor	256.154.960	256.154.960	11.244.850	4.909.290	3.808.219	3.757.799	108.308	3.649.491	7.142	3.649.491	7.142	
	30				Alimentare cu apa si amenajari hidrotehnice	256.154.960	256.154.960	11.013.920	4.746.140	3.629.512	3.579.092	101.166	3.477.926	7.142	3.477.926	7.142	
	05				Alimentare cu apa	2.389.209	2.389.209	230.930	163.150	178.707	178.707	7.142	171.565	7.142	171.565	7.142	
	01				Alimentare cu apa	2.389.209	2.389.209	2.547.210	2.272.690	1.917.307	1.917.307	730.244	1.187.063	1.187.063	1.187.063	1.187.063	
	06				Iluminat public si electrificari	15.346.888	15.346.888	2.547.210	2.272.690	1.917.307	1.917.307	730.244	1.187.063	1.187.063	1.187.063	1.187.063	
	50				Alte servicii in domeniile locuintelor, serviciilor si dezvoltarii comunale	11.769.400	11.769.400	15.525.140	11.643.420	10.213.740	10.213.740	6.283.371	3.930.369	2.321.193	3.930.369	2.321.193	
7402					PROTECTIA MEDIULUI	16.942.160	16.942.160	19.122.230	15.417.120	15.801.167	15.754.922	10.792.700	4.962.222	10.869.394	4.962.222	10.869.394	
	05				Salubritate si gestiunea deseurilor			11.380.000	9.097.000	11.032.752	11.032.752	8.301.580	2.731.172	8.347.931	2.731.172	8.347.931	
	01				Salubritate			11.380.000	9.097.000	11.032.752	11.032.752	8.301.580	2.731.172	8.347.931	2.731.172	8.347.931	
	06				Canalizarea si tratarea apelor reziduale	16.497.860	16.497.860	5.474.210	4.534.400	3.297.444	3.251.199	1.369.890	1.881.309	1.358.450	1.881.309	1.358.450	
	50				Alte servicii in domeniul protectiei mediului	444.300	444.300	2.268.020	1.785.720	1.470.971	1.470.971	1.121.230	349.741	1.163.013	349.741	1.163.013	

Capi- tol	Sub- capi- tol	Pa- ra- graf	Ar- ti- col	Denumire indicator	Credite de angajament			Credite bugetare		Angajamente bugetare	Angajamente legale	Plati efectuate	Angajamente legale de platit	Cheltuieli efective
					aprobate la finele perioadei de raportare	trimestriale cumulate	aprobate la finele perioadei de raportare	trimestriale cumulate						
A		B			1	2	3	4	5	6	7	8=6-7	9	
5002				TOTAL CHELTUIELI	665.906.527	665.906.527	404.234.950	307.094.630	290.606.786	280.116.089	115.196.006	164.920.083	103.523.350	
	01			CHELTUIELI CURENTE	191.741.721	191.741.721	333.091.440	253.738.080	250.446.201	240.345.841	101.450.037	138.895.804	97.172.444	
	10			TITLUL I CHELTUIELI DE PERSONAL			76.976.390	40.545.510	73.732.065	73.638.475	34.690.910	38.947.565	34.399.425	
	20			TITLUL II BUNURI SI SERVICII			84.000.670	60.109.770	65.327.935	57.648.967	37.507.505	20.141.462	37.696.272	
	40			TITLUL IV SUBVENTII			10.374.000	6.500.000	10.374.000	10.374.000	4.677.149	5.696.851	4.677.149	
	51			TITLUL VI TRANSFERURI INTRE UNITATI ALE ADMINISTRATIEI PUBLICE			14.751.690	8.270.190	14.576.683	14.576.683	5.798.303	8.778.380	5.793.520	
	55			TITLUL VII ALTE TRANSFERURI	325.150	325.150	2.776.040	1.609.950	1.221.697	1.221.697	1.221.638	59	1.221.638	
	56			TITLUL VIII PROIECTE CU FINANTARE DIN FONDURI EXTERNE NERAMBURSABILE (FEN)										
				POSTADERARE									371	
	57			TITLUL VIII ASISTENTA SOCIALA			12.838.490	6.189.000	12.159.356	11.398.928	5.779.351	5.619.577	5.809.569	
	58			TITLUL X PROIECTE CU FINANTARE DIN FONDURI EXTERNE NERAMBURSABILE										
				CADRULUI FINANCIAR 2014-2020										
	59			TITLUL XI ALTE CHELTUIELI	191.416.571	191.416.571	122.728.160	122.728.160	65.331.741	64.012.222	4.901.211	59.111.011	703.859	
	70			CHELTUIELI DE CAPITAL	474.164.806	474.164.806	8.646.000	7.786.100	7.722.724	7.474.869	6.873.970	600.899	6.870.641	
	71			TITLUL XV ACTIVE NEFINANCIARE	470.531.606	470.531.606	73.026.410	55.239.450	42.755.763	42.365.426	16.341.147	26.024.279	6.350.906	
	72			TITLUL XVI ACTIVE FINANCIARE	3.633.200	3.633.200	3.633.200	3.633.200	3.633.070	3.633.070	12.708.077	26.024.279	6.350.906	
	84			PLATI EFECTUATE IN ANII PRECEDENTII SI RECUPERATE IN ANUL CURENT			-1.882.900	-1.882.900	-2.595.178	-2.595.178	-2.595.178			
	85			Titlul XXI PLATI EFECTUATE IN ANII PRECEDENTII SI RECUPERATE IN ANUL CURENT			-1.882.900	-1.882.900	-2.595.178	-2.595.178	-2.595.178			
5100	02			Partea I-a SERVICII PUBLICE GENERALE	3.914.673	3.914.673	50.416.150	29.588.380	41.796.768	38.935.258	18.176.346	20.758.912	18.812.991	
5102				AUTORITATI PUBLICE SI ACTIUNI EXTERNE	3.831.253	3.831.253	48.290.300	28.255.360	39.921.360	37.059.850	17.173.246	19.886.604	17.916.011	

Capi- tol	Sub- capi- tol	Pa- ra- graf	Gru- pa / Titlu	Ar- ti- col	Al- ne- at	Denumire indicator	Credite de angajament		Credite bugetare		Angajamente legale	Plati efectuate	Angajamente legale de platit	Cheltuieli efective	
							aprobate la finele perioadei de raportare	trimestriale cumulate	aprobate la finele perioadei de raportare	trimestriale cumulate					
A						B	1	2	3	4	5	6	7	8=6-7	9
01						CHELTUIELI CURENTE	506.203	506.203	44.790.820	25.746.150	39.319.899	36.458.389	17.320.399	19.137.990	17.723.607
10						TITLUL I CHELTUIELI DE PERSONAL			30.665.000	15.366.000	30.202.450	30.202.450	14.401.908	15.800.542	14.357.559
10	01					Cheltuieli salariale in bani			29.491.450	14.522.450	29.491.450	29.491.450	14.076.522	15.414.928	14.030.379
10	01	01				Salarii de baza			24.210.450	11.867.450	24.210.450	24.210.450	11.649.500	12.560.950	11.738.754
10	01	05				Sporuri pentru conditii de munca			2.991.000	1.348.000	2.991.000	2.991.000	1.285.108	1.705.892	1.281.464
10	01	06				Alte sporuri			48.000	29.000	48.000	48.000	24.252	23.748	25.579
10	01	12				Indemnizatii platite unor persoane din afara unitatii			463.000	248.000	463.000	463.000	235.872	227.128	235.872
10	01	13				Drepturi de delegare			10.000	5.000	10.000	10.000	800	9.200	800
10	01	17				Indemnizatii de hrana			1.220.000	600.000	1.220.000	1.220.000	553.159	666.841	551.797
10	01	30				Alte drepturi salariale in bani			549.000	425.000	549.000	549.000	327.831	221.169	196.113
10	02					Cheltuieli salariale in natura			462.550	462.550	462.550	462.550			
10	02	06				Vouchere de vacanta			711.000	381.000	711.000	711.000	325.386	385.614	327.180
10	03					Contributii			27.950	27.950	27.950	27.950	13.384	14.566	13.384
10	03	01				Contributii de asigurari sociale de stat			900	900	900	900	424	476	424
10	03	02				Contributii de asigurari de somaj			9.200	9.200	9.200	9.200	4.407	4.793	4.407
10	03	03				Contributii de asigurari sociale de sanatate			320	320	320	320	126	194	126
10	03	04				Contributii de asigurari pentru accidente de munca si boli profesionale									
10	03	06				Contributii pentru concedii si indemnizatii			1.630	1.630	1.630	1.630	720	910	720
10	03	07				Contributia asiguratorie pentru munca			671.000	341.000	671.000	671.000	306.325	364.675	308.119
20						TITLUL II BUNURI SI SERVICII			12.680.980	9.105.310	7.973.540	5.111.792	2.616.017	2.495.775	2.540.886
20	01					Bunuri si servicii			5.920.680	4.330.440	3.555.758	3.555.758	1.501.379	2.054.379	1.433.471

Capi- tol	Sub- capi- tol	Pa- ra- graf	Gru- pa / Titlu	Ar- ti- col	Al- ne- at	Denumire indicator	Credite de angajament			Credite bugetare		Angajamente legale	Plati efectuate	Angajamente legale de platit	Cheltuieli efective
							1	2	3	4	5				
			A			B									
			20 01 01			Furnituri de birou			504.490		287.968	287.968	263.983	23.985	248.582
			20 01 02			Materiale pentru curatenie			117.000		80.211	80.211	56.561	23.650	587
			20 01 03			Incalzit, iluminat si forta motrica			675.480		295.323	295.323	267.433	27.890	240.604
			20 01 04			Apa, canal si salubritate			268.600		171.037	171.037	46.200	124.837	45.390
			20 01 05			Carburanti si lubrifianti			41.000		31.278	31.278	11.889	19.389	14.139
			20 01 06			Piese de schimb			40.000		1.666	1.666	1.666		1.666
			20 01 08			Posta, telecomunicatii, radio, tv, internet			1.537.100		901.005	901.005	215.148	685.857	240.329
			20 01 09			Materiale si prestari de servicii cu caracter functional			7.510		2.560	2.560	2.262	298	2.262
			20 01 30			Alte bunuri si servicii pentru intretinere si functionare									
			20 02			Reparatii curente			2.729.500		1.784.710	1.784.710	636.237	1.148.473	639.912
			20 05			Bunuri de natura obiectelor de inventar			232.930		64.582	64.582	10.231	54.351	6.882
			20 05 30			Alte obiecte de inventar			97.200		25.462	25.462	25.237	225	225
			20 06			Deplasari, detasari, transferari			97.200		25.462	25.462	25.237	225	225
			20 06 01			Deplasari interne, detasari, transferari			45.000		45.000	45.000	13.870	31.130	13.915
			20 12			Consultanta si expertiza			45.000		45.000	45.000	13.870	31.130	13.915
			20 13			Pregatire profesionala			100.000		4.100	4.100	4.100		4.100
			20 14			Protectia muncii			50.000						
			20 25			Cheltuieli judiciare si extrajudiciare derivate din actiuni in reprezentarea intereselor statului, potrivit dispozitiilor legale			110.160		69.075	69.075	24.934	44.141	23.909
			20 30			Alte cheltuieli			100.000		2.809	2.809	2.809		2.809
			20 30 01			Reclama si publicitate			6.025.010		4.206.754	4.206.754	1.033.457	311.549	1.055.800
									572.070		470.279	470.279	172.242	298.037	184.359

Capi- tol	Sub- capi- tol	Pa- ra- graf	Gru- pa / Titlu	Ar- ti- col	Al- ne- at	Denumire indicator	Credite de angajament			Credite bugetare			Angajamente legale	Plati efectuate	Angajamente legale de platit	Cheltuieli efective	
							1	2	3	4	5	6					7
			A			B											
						IN ANUL CURENT											
			85	01		Plati efectuate in anii precedenti si recuperate in anul curent											
			85	01	01	Plati efectuate in anii precedenti si recuperate in anul curent (SF)											
6000	02					Partea II-a APARARE, ORDINE PUBLICA SI SIGURANTA NATIONALA	3.948.940	3.948.940	14.628.340	8.497.590	13.360.612	13.360.002	5.821.846	7.538.156	6.033.961		
6102			01			ORDINE PUBLICA SI SIGURANTA NATIONALA	3.948.940	3.948.940	14.628.340	8.497.590	13.360.612	13.360.002	5.821.846	7.538.156	6.033.961		
			10			CHELTUIELI CURENTE			13.505.960	7.549.020	12.376.137	12.375.527	5.853.998	6.521.529	5.948.155		
			10	01		TITLUL I CHELTUIELI DE PERSONAL			11.807.000	6.294.000	11.571.049	11.571.049	5.519.162	6.051.887	5.627.215		
			10	01	01	Cheltuieli salariale in bani			10.290.100	5.194.100	10.290.100	10.290.100	4.822.996	5.467.104	4.797.163		
			10	01	01	Salarii de baza			8.423.100	4.110.100	8.423.100	8.423.100	3.973.608	4.449.492	4.005.940		
			10	01	05	Sporuri pentru conditii de munca			1.195.000	598.000	1.195.000	1.195.000	494.591	700.409	497.062		
			10	01	06	Alte sporuri			12.000	6.000	12.000	12.000	5.118	6.882	4.461		
			10	01	30	Alte drepturi salariale in bani			660.000	480.000	660.000	660.000	349.679	310.321	289.700		
			10	02		Cheltuieli salariale in natura			1.212.900	945.900	1.007.000	1.007.000	581.603	425.397	714.509		
			10	02	02	Norme de hrana			1.007.000	740.000	1.007.000	1.007.000	581.603	425.397	714.509		
			10	02	06	Vouchere de vacanta			205.900	205.900							
			10	03		Contributii			304.000	154.000	273.949	273.949	114.563	159.386	115.543		
			10	03	05	Prime de asigurare viata platite de angajator pentru angajati			49.000	26.000	18.949	18.949	7.606	11.343	7.606		
			10	03	07	Contributia asiguratorie pentru munca			255.000	128.000	255.000	255.000	106.957	148.043	107.937		
			20			TITLUL II BUNURI SI SERVICII			1.685.960	1.243.420	792.088	791.478	331.420	460.058	317.524		
			20	01		Bunuri si servicii			992.640	731.300	663.323	663.323	260.144	403.179	260.767		
			20	01	01	Furnituri de birou			40.550	29.900	28.269	28.269	22.559	5.910	17.584		
			20	01	02	Materiale pentru curatenie			10.000	10.000	10.000	10.000	10.000		9.750		

Fig. 12 - lei-

Capi- tol	Sub- pa- ra- to- l graf	Gru- pa / Titlu col	Ar- ti- col	Ali- ne- at	Denumire indicator	Credite de angajament		Credite bugetare		Angajamente legale	Plati efectuate	Angajamente legale de platit	Cheltuieli efective
						1	2	3	4				
A						B							
	20	01	03		Incalzit, iluminat si forta motrica			101.210	77.400	37.643	34.698	2.945	30.671
	20	01	04		Apa, canal si salubritate			11.000	8.000	11.000	6.168	4.832	6.168
	20	01	05		Carburanti si lubrifianti			343.040	243.000	252.160	52.552	199.608	52.552
	20	01	06		Piese de schimb			6.000	5.000				
	20	01	08		Posta, telecomunicatii, radio, tv, internet			123.730	90.000	75.087	29.207	45.880	31.099
	20	01	30		Alte bunuri si servicii pentru intretinere si functionare			357.110	268.000	249.164	105.160	144.004	112.943
	20	02			Reparatii curente			75.820	57.000	61.271	11.396	49.875	13.502
	20	05			Bunuri de natura obiectelor de inventar			306.510	216.000	15.939	15.939		
	20	05	01		Uniforme si echipament			162.340	114.000				
	20	05	30		Alte obiecte de inventar			144.170	102.000	15.939	15.939		
	20	06			Deplasari, detasari, transferari			21.200	16.000	4.330	3.964	3.964	3.964
	20	06	01		Deplasari interne, detasari, transferari			21.200	16.000	4.330	3.964	3.964	3.964
	20	13			Pregatire profesionala			21.350	21.350	3.280	3.280		3.280
	20	14			Protectia muncii			32.670	24.000	7.263	5.291	1.972	5.691
	20	15			Munitie, furnituri si armament de natura activelor fixe pentru armata			3.270	3.270	1.785	1.785		699
	20	30			Alte cheltuieli			232.500	174.500	34.653	29.621	5.032	29.621
	20	30	03		Prime de asigurare non-viata			40.000	28.000	3.060	3.026	34	3.026
	20	30	04		Chirii			10.500	9.500	9.996	4.998	4.998	4.998
	20	30	30		Alte cheltuieli cu bunuri si servicii			182.000	137.000	21.597	21.597		21.597
	59				TITLUL XI ALTE CHELTUIELI			13.000	11.600	13.000	3.416	9.584	3.416
	59	17			Despagubiri civile			13.000	11.600	13.000	3.416	9.584	3.416
	70				CHELTUIELI DE CAPITAL			1.122.380	948.570	1.078.937	62.310	1.016.627	85.806
	71				TITLUL XV ACTIVE NEFINANCIARE			1.122.380	948.570	1.078.937	62.310	1.016.627	85.806

Capi- tol	Sub- capi- tol	Pa- ra- graf	Gru- pa / Titlu	Ar- ti- col	Ali- ne- at	Denumire indicator	Credite de angajament			Credite bugetare		Angajamente legale	Plati efectuate	Angajamente legale de platit	Cheltuieli efective
							1	2	3	4	5				
			A			B									
			71	01		Active fixe	3.948.940	3.948.940	1.122.380	948.570	1.078.937	1.078.937	62.310	1.016.627	85.806
			71	01	01	Constructii	3.907.620	3.907.620	1.081.060	912.080	1.078.937	1.078.937	62.310	1.016.627	
			71	01	02	Masini, echipamente si mijloace de transport									69.990
			71	01	03	Mobilier, aparatura birotica si alte active corporale	41.320	41.320	41.320	36.490					10.420
			71	01	30	Alte active fixe (inclusiv reparatii capitale)									5.396
			84			PLATI EFECTUATE IN ANII PRECEDENTI SI RECUPERATE IN ANUL CURENT							-94.462		
			85			Titlul XXI PLATI EFECTUATE IN ANII PRECEDENTI SI RECUPERATE IN ANUL CURENT							-94.462		
			85	01		Plati efectuate in anii precedenti si recuperate in anul curent							-94.462		
			85	01	01	Plati efectuate in anii precedenti si recuperate in anul curent (SF)							-94.462		
6500	02					Partea III-a CHELTUIELI SOCIAL-CULTURALE	128.450.453	128.450.453	141.270.950	97.463.150	119.586.269	112.123.873	52.832.949	59.290.924	50.082.433
6502			01			INVATAMANT	8.519.092	8.519.092	37.735.530	28.019.060	30.562.942	24.627.901	19.344.774	5.283.127	17.633.125
			10			CHELTUIELI CURENTE	2.100.032	2.100.032	30.777.940	22.635.000	25.986.798	20.068.315	16.394.275	3.674.040	16.208.581
			10			TITLUL I CHELTUIELI DE PERSONAL			3.082.410	1.825.430	1.325.386	1.231.796	1.158.116	73.680	872.870
			10	01		Cheltuieli salariale in bani			2.612.900	1.529.920	935.650	935.650	933.980	1.670	654.934
			10	01	01	Salarii de baza			1.915.900	1.139.920	781.759	781.759	781.759		552.158
			10	01	05	Sporuri pentru conditii de munca			360.000	190.000	81.913	81.913	81.913		56.125
			10	01	17	Indemnizatii de hrana			267.000	160.000	59.908	59.908	59.908		41.274
			10	01	30	Alte drepturi salariale in bani			70.000	40.000	12.070	12.070	10.400	1.670	5.377

Capi- tol	Sub- capi- tol	Pa- ra- graf	Gru- pa / Titlu	Ar- ti- col	Ali- ne- at	Denumire indicator	Credite de angajament		Credite bugetare		Angajamente legale	Plati efectuate	Angajamente legale de platit	Cheltuieli efective	
							1	2	3	4					5
A							1	2	3	4	5	6	7	8=6-7	9
	10	02				B									
						Cheltuieli salariale in natura			384.510	245.510	368.800	275.210	203.200	72.010	203.200
	10	02	05			Transportul la si de la locul de munca			368.800	229.800	368.800	275.210	203.200	72.010	203.200
	10	02	06			Vouchere de vacanta			15.710	15.710					
	10	03				Contributii			85.000	50.000	20.936	20.936	20.936		14.736
	10	03	07			Contributia asiguratorie pentru munca			85.000	50.000	20.936	20.936	20.936		14.736
	20					TITLUL II BUNURI SI SERVICII			13.606.740	8.716.780	12.651.784	7.835.174	7.642.306	192.868	7.771.173
	20	01				Bunuri si servicii			11.745.710	7.637.940	11.330.309	6.910.930	6.867.063	43.867	7.166.170
	20	01	01			Furnituri de birou			171.200	61.570	161.200	33.716	33.615	101	58.414
	20	01	02			Materiale pentru curatenie			380.740	122.040	358.740	85.042	84.236	806	145.737
	20	01	03			Incalzit, iluminat si forta motrica			7.002.110	5.325.460	6.819.936	5.038.621	5.027.894	10.727	5.061.229
	20	01	04			Apa, canal si salubritate			1.436.570	772.620	1.415.674	736.912	722.354	14.558	737.072
	20	01	05			Carburanti si lubrifianti			34.970	24.970	34.970	20.715	20.715		43.339
	20	01	06			Piese de schimb			8.000	6.000	8.000	5.564	5.564		5.564
	20	01	07			Transport			59.410	47.910	59.410	35.199	33.981	1.218	35.199
	20	01	08			Posta, telecomunicatii, radio, tv, internet			319.720	168.980	319.687	149.726	144.472	5.254	145.382
	20	01	09			Materiale si prestari de servicii cu caracter functional			545.300	249.460	545.300	200.345	198.926	1.419	260.132
	20	01	30			Alte bunuri si servicii pentru intretinere si functionare			1.787.690	858.930	1.607.392	605.090	595.306	9.784	674.102
	20	02				Reparatii curente			710.390	225.690	271.956	271.956	133.268	138.688	133.268
	20	04				Medicamente si materiale sanitare			35.030	24.600	1.714	1.714	1.714		2.162
	20	04	01			Medicamente			8.220	5.800					
	20	04	02			Materiale sanitare			26.810	18.800	1.714	1.714	1.714		1.714
	20	04	04			Dezinfectanti									448
	20	05				Bunuri de natura obiectelor de inventar			331.060	266.280	277.211	182.176	172.213	9.963	1.182

Capi- tol	Sub- capi- tol	Pa- ra- graf	Gru- pa / Titlu	Ar- ti- col	Ali- ne- at	Denumire indicator	Credite de angajament		Credite bugetare		Angajamente bugetare	Angajamente legale	Plati efectuate	Angajamente legale de platit	Cheltuieli efective
							aprobat la finele perioadei de raportare	trimestriale cumulate	aprobat la finele perioadei de raportare	trimestriale cumulate					
A						B	1	2	3	4	5	6	7	8=6-7	9
			20	05	01	Uniforme si echipament			2.000	1.400					
			20	05	30	Alte obiecte de inventar			329.060	264.880	277.211	182.176	172.213	9.963	1.182
			20	06		Deplasari, detasari, transferari			130.000	129.400	128.000	124.725	124.725		124.725
			20	06	01	Deplasari interne, detasari, transferari			5.000	4.400	3.000	5.335	5.335		5.335
			20	06	02	Deplasari in strainatate			125.000	125.000	125.000	119.390	119.390		119.390
			20	13		Fragatire profesionala			212.200	90.800	207.200	62.389	62.039	350	62.389
			20	14		Protectia muncii			5.580	4.300	1.624	624	624		624
			20	30		Alte cheltuieli			436.770	337.770	433.770	280.660	280.660		280.660
			20	30	01	Reclama si publicitate			2.000	1.400					
			20	30	03	Prime de asigurare non-viata			13.900	8.000	13.900	5.247	5.247		5.240
			20	30	04	Chirii			255.000	174.700	254.000	126.326	126.326		126.326
			20	30	30	Alte cheltuieli cu bunuri si servicii			165.870	153.670	165.870	149.087	149.087		149.087
			55			TITLUL VII ALTE TRANSFERURI			2.449.200	1.284.200	1.221.697	1.221.697	1.221.638	59	1.221.638
			55	01		A. Transferuri interne			2.449.200	1.284.200	1.221.697	1.221.697	1.221.638	59	1.221.638
			55	01	18	Alte transferuri curente interne			122.200	122.200	72.200	72.200	72.141		72.141
			55	01	63	Finantarea invatamantului particular sau profesional acreditat									
			57			TITLUL VIII ASISTENTA SOCIALA			2.327.000	1.162.000	1.149.497	1.149.497	1.149.497		1.149.497
			57	02		Ajutoare sociale			1.693.000	895.000	1.645.000	884.572	838.372	46.200	838.372
			57	02	01	Ajutoare sociale in numerar			1.693.000	895.000	1.645.000	884.572	838.372	46.200	838.372
			57	02	03	Tichete de cresa si tichete sociale pentru gradinita			1.593.000	845.000	1.593.000	832.572	832.572		832.572
			58			TITLUL X PROIECTE CU FINANTARE DIN FONDURI EXTERNE NERAMBURSABILE			100.000	50.000	52.000	52.000	5.800	46.200	5.800
			58	01		CADRULUI FINANCIAR 2014-2020			4.134.590	4.134.590	3.388.365	3.388.365	27.132	3.361.233	1.488
			58	01		Programe din Fondul European de Dezvoltare			2.100.032	2.100.032					

Capi- fol	Sub- capi- fol	Fa- ra- graf	Gru- pa / Titlu col	Ali- ne- at	Denumire indicator	Credite de angajament			Credite bugetare		Angajamente legale	Plati efectuate	Angajamente legale de platii	Cheltuieli efective
						1	2	3	aprobate la finele perioadei de raportare	trimestriale cumulate				
B						1	2	3	4	5	6	7	8=6-7	9
					recuperate in anul curent (SF)			-23.909		-23.909		-23.909		
					Plati efectuate in anii precedenti si recuperate in anul curent (SD)			-812.570	-812.570	-813.295	-813.295	-813.295	-813.295	
6602	85	01	02		SANATATE	9.963.030	6.367.800	9.963.030	6.367.800	9.341.210	9.341.210	3.675.878	5.665.332	3.653.946
	01				CHELTUIELI CURENTE	9.996.700	6.401.470	9.996.700	6.401.470	9.378.893	9.378.893	3.713.561	5.665.332	3.653.946
	10	01			TITLUL I CHELTUIELI DE PERSONAL	8.976.980	5.676.980	8.976.980	5.676.980	8.863.880	8.863.880	3.442.309	5.421.571	3.282.855
	10	01			Cheltuieli salariale in bani	8.712.880	5.478.880	8.712.880	5.478.880	8.712.880	8.712.880	3.379.713	5.333.167	3.219.963
	10	01	01		Salarii de baza	5.481.900	2.864.900	5.481.900	2.864.900	5.481.900	5.481.900	2.302.598	3.179.302	2.301.666
	10	01	05		Sporuri pentru conditii de munca	769.000	430.000	769.000	430.000	769.000	769.000	292.834	476.166	308.575
	10	01	06		Alte sporuri	48.000	28.000	48.000	28.000	48.000	48.000	4.007	43.993	2.154
	10	01	11		Fond aferent plati cu ora	1.800.000	1.800.000	1.800.000	1.800.000	1.800.000	1.800.000	596.860	1.203.140	424.740
	10	01	14		Indemnizatii de detasare	127.000	70.000	127.000	70.000	127.000	127.000	36.014	90.986	25.377
	10	01	17		Indemnizatii de hrana	327.000	182.000	327.000	182.000	327.000	327.000	120.094	206.906	126.290
	10	01	30		Alte drepturi salariale in bani	159.980	103.980	159.980	103.980	159.980	159.980	27.306	132.674	31.161
	10	02	06		Cheltuieli salariale in natura	113.100	113.100	113.100	113.100					
	10	02	06		Vouchere de vacanta	113.100	113.100	113.100	113.100					
	10	03			Contributii	151.000	85.000	151.000	85.000	151.000	151.000	62.596	88.404	62.892
	10	03	07		Contributia asiguratorie pentru munca	151.000	85.000	151.000	85.000	151.000	151.000	62.596	88.404	62.892
	20				TITLUL II BUNURI SI SERVICII	910.030	639.300	910.030	639.300	405.330	405.330	206.341	198.989	307.817
	20	01			Bunuri si servicii	708.040	497.400	708.040	497.400	319.762	319.762	188.294	131.468	271.905
	20	01	30		Alte bunuri si servicii pentru intretinere si functionare	708.040	497.400	708.040	497.400	319.762	319.762	188.294	131.468	271.905
	20	04			Medicamente si materiale sanitare	188.530	132.000	188.530	132.000	80.340	80.340	16.435	63.905	34.684
	20	04	01		Medicamente	101.470	71.000	101.470	71.000	39.240	39.240	16.435	22.805	31.630
	20	04	02		Materiale sanitare	87.060	61.000	87.060	61.000	41.100	41.100		41.100	3.054
	20	05			Bunuri de natura obiectelor de inventar	2.860	2.000	2.860	2.000	2.288	2.288	384	1.904	

Capi- tol	Sub- capi- tol	Pa- ra- graf	Gru- pa / Titlu	Ar- ti- col	Ali- ne- at	Denumire indicator	Credite de angajament		Credite bugetare		Angajamente bugetare	Angajamente legale	Plati efectuate	Angajamente legale de platit	Cheltuieli efective
							1	2	3	4					
	A					B									
			20	05	30		Alte obiecte de inventar			2.860	2.000	2.288	384	1.904	
			20	13			Pregatire profesionala			7.000	4.700				
			20	14			Protectia muncii			3.600	3.200	2.940	1.228	1.712	1.228
			51				TITLUL VI TRANSFERURI INTRE UNITATI ALE ADMINISTRATIEI PUBLICE			33.690	33.690	33.683	33.683		28.900
			51	01			Transferuri curente			33.690	33.690	33.683	33.683		28.900
			51	01	01		Transferuri catre institutiile publice			33.690	33.690	33.683	33.683		28.900
			59				TITLUL XI ALTE CHELTUIELI			76.000	51.500	76.000	31.228	44.772	34.374
			59	40			Sume aferente persoanelor cu handicap neincadrate			76.000	51.500	76.000	31.228	44.772	34.374
			84				PLATI EFECTUATE IN ANII PRECEDENTI SI RECUPERATE IN ANUL CURENT			-33.670	-33.670	-37.683	-37.683		
			85				Titlul XXI PLATI EFECTUATE IN ANII PRECEDENTI SI RECUPERATE IN ANUL CURENT			-33.670	-33.670	-37.683	-37.683		
			85	01			Plati efectuate in anii precedenti si recuperate in anul curent			-33.670	-33.670	-37.683	-37.683		
			85	01	01		Plati efectuate in anii precedenti si recuperate in anul curent (SF)			-33.670	-33.670	-37.683	-37.683		
6702							CULTURA, RECREEREA SI RELIGIE	119.629.991	119.629.991	59.263.340	45.327.520	46.459.367	15.022.210	31.437.157	13.845.900
			01				CHELTUIELI CURENTE	4.838.217	4.838.217	44.984.940	33.264.830	37.079.871	13.907.678	23.172.193	13.820.071
			10				TITLUL I CHELTUIELI DE PERSONAL			1.290.000	627.000	1.290.000	441.199	848.801	450.307
			10	01			Cheltuieli salariale in bani			1.244.000	595.000	1.244.000	431.531	812.469	440.400
			10	01	01		Salarii de baza			1.013.000	476.000	1.013.000	352.017	660.983	362.570
			10	01	05		Sporuri pentru conditii de munca			134.000	66.000	134.000	43.345	90.655	43.959
			10	01	13		Drepturi de delegare			2.000	1.000	2.000	100	1.900	100

Capi- tol	Sub- capi- tol	Pa- ra- graf	Gru- pa / Titlu	Ar- ti- col	Ali- ne- at	Denumire indicator	Credite de angajament			Credite bugetare		Angajamente legale	Plati efectuate	Angajamente legale de platit	Cheltieli efective
							1	2	3	aprobate la finele perioadei de raportare	trimestriale cumulate				
A						B									
			10	01	17		Indemnizatii de brana			67.000	31.000	67.000	21.280	45.720	21.800
			10	01	30		Alte drepturi salariale in bani			28.000	21.000	28.000	14.789	13.211	11.971
			10	02			Cheltuieli salariale in natura			18.000	18.000	18.000		18.000	
			10	02	06		Vouchere de vacanta			18.000	18.000	18.000		18.000	
			10	03			Contributii			28.000	14.000	28.000	9.668	18.332	9.907
			10	03	07		Contributia asiguratorie pentru munca			28.000	14.000	28.000	9.668	18.332	9.907
			20				TITLUL II BUNURI SI SERVICII			13.708.950	9.553.340	10.547.577	6.695.936	3.851.641	6.602.195
			20	01			Bunuri si servicii			10.494.210	7.181.900	8.006.695	4.458.895	3.547.800	4.423.595
			20	01	01		Furnituri de birou			2.000	1.000	288	288		288
			20	01	02		Materiale pentru curatenie			18.850	15.000	13.771	524	13.247	524
			20	01	03		Incalzit, iluminat si forta motrica			1.575.620	1.152.000	318.557	301.888	16.669	289.521
			20	01	04		Apa, canal si salubritate			199.200	140.900	196.021	101.913	94.108	104.150
			20	01	05		Carburanti si lubrifianti			15.470	12.000				
			20	01	07		Transport			15.000	7.000	6.957	6.957		6.957
			20	01	08		Posta, telecomunicatii, radio, tv, internet			48.050	30.000	24.204	19.017	5.187	20.221
			20	01	09		Materiale si prestari de servicii cu caracter functional			700.000	245.000	206.667	149.513	57.154	119.297
			20	01	30		Alte bunuri si servicii pentru intretinere si functionare			7.920.020	5.579.000	7.240.230	3.878.795	3.361.435	3.882.637
			20	05			Bunuri de natura obiectelor de inventar			58.400	47.000	19.218	19.218		19.218
			20	05	30		Alte obiecte de inventar			58.400	47.000	19.218	19.218		19.218
			20	06			Deplasari, detasari, transferari			16.000	10.000	1.678	1.678		1.678
			20	06	01		Deplasari interne, detasari, transferari			12.000	6.000	1.678	1.678		1.678
			20	06	02		Deplasari in strainatate			4.000	4.000				
			20	13			Pregatire profesionala			4.000	4.000				

Capi- tol	Sub- capi- tol	Pa- ra- graf	Gru- pa / Titlu	Ar- fi- col	Ali- ne- at	Denumire indicator	Credite de angajament		Credite bugetare		Angajamente bugetare	Angajamente legale	Plati efectuate	Angajamente legale de platit	Cheltuieli efective
							aprobate la finele perioadei de raportare	trimestriale cumulate	aprobate la finele perioadei de raportare	trimestriale cumulate					
A						B	1	2	3	4	5	6	7	8-6-7	9
	59	12				Sustinerea cultelor			1.500.000	1.200.000	999.193	999.193	999.193	8-6-7	999.193
	70					CHELTUIELI DE CAPITAL	114.791.774	114.791.774	15.315.060	13.099.350	10.525.107	10.418.474	2.153.510	8.264.964	25.829
	71					TITLUL XV ACTIVE NEFINANCIARE	114.791.774	114.791.774	15.315.060	13.099.350	10.525.107	10.418.474	2.153.510	8.264.964	25.829
	71	01				Active fixe	114.791.774	114.791.774	15.315.060	13.099.350	10.525.107	10.418.474	2.153.510	8.264.964	25.829
	71	01	01			Constructii	112.456.771	112.456.771	12.739.320	10.917.420	10.020.299	9.941.759	1.856.938	8.084.821	
	71	01	02			Masini, echipamente si mijloace de transport	98.100	98.100	98.100	98.100					12.658
	71	01	03			Mobilier, aparatura biroutica si alte active corporale	21.420	21.420	21.420	21.420	21.261	21.261	21.261		12.052
	71	01	30			Alte active fixe (inclusiv reparatii capitale)	2.215.483	2.215.483	2.456.220	2.062.410	483.547	455.454	275.311	180.143	1.119
	84					PLATI EFECTUATE IN ANII PRECEDENTI SI RECUPERATE IN ANUL CURENT			-1.036.660	-1.036.660	-1.038.978	-1.038.978	-1.038.978		
	85					Titlul XXI PLATI EFECTUATE IN ANII PRECEDENTI SI RECUPERATE			-1.036.660	-1.036.660	-1.038.978	-1.038.978	-1.038.978		
	85	01				IN ANUL CURENT			-1.036.660	-1.036.660	-1.038.978	-1.038.978	-1.038.978		
	85	01				Plati efectuate in anii precedenti si recuperate in anul curent									
	85	01	01			Plati efectuate in anii precedenti si recuperate in anul curent (SF)					-2.313	-2.313	-2.313		
	85	01	02			Plati efectuate in anii precedenti si recuperate in anul curent (SD)			-1.036.660	-1.036.660	-1.036.665	-1.036.665	-1.036.665		
6802						ASIGURARI SI ASISTENTA SOCIALA	301.370	301.370	34.309.050	17.748.770	31.796.360	31.695.395	14.790.087	16.905.308	14.959.462
	01					CHELTUIELI CURENTE			34.007.680	17.477.400	31.585.221	31.585.221	14.818.162	16.767.059	14.945.335
	10					TITLUL I CHELTUIELI DE PERSONAL			19.459.000	9.822.100	18.809.400	18.809.400	8.897.098	9.912.302	8.976.183
	10	01				Cheltuieli salariale in bani			18.423.400	8.965.509	18.423.400	18.423.400	8.702.285	9.721.115	8.771.550

Capi- tol	Sub- capi- tol	Pa- ra- graf	Ar- ti- col	Ali- ne- at	Denumire indicator	Credite de angajament			Credite bugetare		Angajamente legale	Plati efectuate	Angajamente legale de platit	Cheltuieli efective
						1	2	3	aprobate la finele perioadei de raportare	trimestriale cumulate				
					B	1	2	3	4	5	6	7	8=6-7	9
					PRECEDENTI SI RECUPERATE IN ANUL CURENT									
			85	01	Plati efectuate in anii precedenti si recuperate in anul curent									
			85	01	Plati efectuate in anii precedenti si recuperate in anul curent (SF)									
7000	02				Partea IV-a SERVICII SI DEZVOLTARE PUBLICA, LOCUINTE, MEDIU SI APE LOCUINTE, SERVICII SI DEZVOLTARE PUBLICA	302.602.617	302.602.617	65.059.790	48.734.930	42.829.026	42.829.361	24.181.890	18.647.471	14.762.063
7002					CHELTUIELI CURENTE	285.660.457	285.660.457	45.917.560	33.317.810	27.074.439	27.074.439	13.389.190	13.685.249	3.892.669
	01				TITLUL II BUNURI SI SERVICII	8.776.558	8.776.558	20.844.380	17.557.020	14.160.261	14.160.261	7.949.263	6.210.998	3.248.624
	20				Bunuri si servicii			12.067.540	8.781.870	6.056.823	6.056.823	3.571.441	2.479.382	3.248.624
	20	01			Furnituri de birou			9.851.740	7.245.800	4.321.223	4.321.223	2.575.259	1.745.964	2.576.664
	20	01	01		Furnituri de birou			98.790	70.860	6.055	6.055	354	5.701	
	20	01	02		Materiale pentru curatenie			5.950	4.170					
	20	01	03		Incalzit, iluminat si forta motrica			5.877.880	4.476.320	1.833.302	1.833.302	1.463.619	369.683	1.468.210
	20	01	04		Apa, canal si salubritate			16.000	16.000	14.951	14.951	10.132	4.819	10.424
	20	01	05		Carburanti si lubrifianti									4.000
	20	01	08		Posta, telecomunicatii, radio, tv, internet			10.900	7.630	10.758	10.758	3.534	7.224	1.809
	20	01	09		Materiale si prestari de servicii cu caracter functional									392.810
	20	01	30		Alte bunuri si servicii pentru intretinere si functionare			1.762.690	1.233.900	986.912	986.912	394.120	592.792	
	20	02			Reparatii curente			2.079.530	1.436.920	1.469.245	1.469.245	703.500	765.745	699.411
	20	05			Bunuri de natura obiectelor de inventar			1.135.000	794.500	1.090.000	1.090.000	587.306	502.694	621.960
	20	05	30		Alte obiecte de inventar			1.001.850	686.300	595.600	595.600	364.876	230.724	
								1.001.850	686.300	595.600	595.600	364.876	230.724	

Capi- tol	Sub- capi- tol	Pa- ra- graf	Gru- pa / Titlu	Ar- ti- col	Ali- ne- at	Denumire indicator	Credite de angajament				Credite bugetare			Angajamente legale	Plati efectuate	Angajamente legale de plati	Cheltuieli efective
							1	2	3	4	aprobate la finele perioadei de raportare	trimestriale cumulate	5				
	A					B											
						active corporale	425.620	425.620	425.620	389.560	401.839	401.839	401.839	389.558	12.281	605.258	
	71	01	30			Alte active fixe (inclusiv reparatii capitale)	3.139.700	3.139.700	4.877.720	2.455.900	3.017.591	3.017.591	3.017.591	455.889	2.561.702		
	72	01				TITLUL XVI ACTIVE FINANCIARE	3.633.200	3.633.200	3.633.200	3.633.200	3.633.070	3.633.070	3.633.070	3.633.070			
	72	01				Active financiare	3.633.200	3.633.200	3.633.200	3.633.200	3.633.070	3.633.070	3.633.070	3.633.070			
	72	01	01			Participare la capitalul social al societatilor comerciale	3.633.200	3.633.200	3.633.200	3.633.200	3.633.070	3.633.070	3.633.070	3.633.070			
	84					PLATI EFECTUATE IN ANII PRECEDENTI SI RECUPERATE IN ANUL CURENT					-258.161	-258.161	-258.161	-258.161			
	85					Titulul XXI PLATI EFECTUATE IN ANII PRECEDENTI SI RECUPERATE IN ANUL CURENT					-258.161	-258.161	-258.161	-258.161			
	85	01				Plati efectuate in anii precedenti si recuperate in anul curent					-258.161	-258.161	-258.161	-258.161			
	85	01	01			Plati efectuate in anii precedenti si recuperate in anul curent (SF)					-103.861	-103.861	-103.861	-103.861			
	85	01	02			Plati efectuate in anii precedenti si recuperate in anul curent (SD)					-154.300	-154.300	-154.300	-154.300			
7402						PROTECTIA MEDIULUI	16.942.160	16.942.160	19.122.230	15.417.120	15.801.167	15.754.922	15.754.922	10.792.700	4.962.222	10.869.394	
	01					CHELTUIELI CURENTE			14.622.000	11.694.000	13.437.550	13.437.550	13.437.550	9.514.923	3.922.627	9.561.274	
	20					TITLUL II BUNURI SI SERVICII			14.622.000	11.694.000	13.437.550	13.437.550	13.437.550	9.514.923	3.922.627	9.561.274	
	20	01				Bunuri si servicii			14.132.000	11.204.000	13.111.169	13.111.169	13.111.169	9.509.897	3.601.272	9.556.249	
	20	01	04			Apa, canal si salubritate			11.602.500	9.502.500	11.602.500	11.602.500	11.602.500	8.947.708	2.654.792	8.947.708	
	20	01	30			Alte bunuri si servicii pentru intretinere si functionare			2.529.500	1.701.500	1.508.669	1.508.669	1.508.669	562.189	946.480	608.541	
	20	02				Reparatii curente			475.000	475.000	321.355	321.355	321.355	321.355			

Capi- tol	Sub- capi- tol	Pa- ra- gra- ful	Ar- ti- col	Al- ne- at	Denumire indicator	Credite de angajament			Credite bugetare		Angajamente legale	Plati efectuate	Angajamente legale de platit	Cheltuieli efective	
						aprobat la finele perioadei de raportare	trimestriale cumulate	1	2	3					4
					B										
					de pret si tarif										
					TITLUL VIII PROIECTE CU FINANTARE DIN FONDURI EXTERNE NERAMBURSABILE (FEN) POSTADERARE										
					Programa din Fondul European de Dezvoltare Regionala (FEDR)										
					Finantarea externa nerambursabila										
					TITLUL X PROIECTE CU FINANTARE DIN FONDURI EXTERNE NERAMBURSABILE										
					CADRULUI FINANCIAR 2014-2020										
					Programa din Fondul European de Dezvoltare Regionala (FEDR)										
					Finantarea nationala										
					Finantarea externa nerambursabila										
					Cheltuieli neeligibile										
					CHELTUIELI DE CAPITAL										
					TITLUL XV ACTIVE NEFINANCIARE										
					Active fixe										
					Constructii										
					Masini, echipamente si mijloace de transport										
					Mobilier, aparatura birou si alte active corporale										
					Alte active fixe (inclusiv reparatii capitale)										
						530.000	530.000	530.000	371.000	100	569.415	569.415	100	569.415	37.229
						1.867.890	1.867.890	1.867.890	890.520	589.858	520.342	193.629	326.713	2.601.361	19.477

Car/ Emisioane pentru impoziti impozitari
financiare confasitate



Conducatorul institutiei

Capi- tol	Sub- capi- tol	Fa- ra- gra- f	Gru- pa/ Titlu	Ar- ti- col	Ali- ne- at	Denumire indicator	Prevederi bugetare aprobate la finele perioadei de raportare	Prevederi bugetare trimestriale cumulate	Drepturi constatate			Incasari realizate	Stingeri pe alte cai decat incasari	Drepturi constatate de incasat	
									Total, din care:	din anii precedenti	din anul curent				
A							1	2	3=4+5	4	5	6	7	8=3-6-7	
B															
0001	10					TOTAL VENITURI-VENTURI PROPRII,SUBVENTII	18.711.690	11.470.470	9.274.338	98.516	9.175.822	9.191.866	250	82.222	
0002						L. VENITURI CURENTE	3.993.690	3.233.970	3.075.075	98.516	2.976.559	2.992.603	250	82.222	
2900						C. VENITURI NEFISCALE	3.993.690	3.233.970	3.075.075	98.516	2.976.559	2.992.603	250	82.222	
3000						C1. VENITURI DIN PROPRIETATE	144.830	107.270	78.313		78.313	77.995		318	
3010						VENITURI DIN PROPRIETATE	144.830	107.270	78.313		78.313	77.995		318	
	05					Venituri din concesiuni si inchirieri	134.830	97.270	75.188		75.188	74.870		318	
					30	Alte venituri din concesiuni si inchirieri de catre institutiile publice									
3010	09					Venituri din utilizarea pasunilor comunale	134.830	97.270	75.188		75.188	74.870		318	
3300	10					C2. VANZARI DE BUNURI SI SERVICII	10.000	10.000	3.125		3.125	3.125			
3310						VENITURI DIN PRESTARI DE SERVICII SI ALTE ACTIVITATI	3.848.860	3.126.700	2.996.762	98.516	2.898.246	2.914.608	250	81.904	
3310	05					Taxe si alte venituri in invatamant	3.623.460	2.937.300	2.805.865	63.569	2.742.296	2.742.069	250	63.546	
	14					Contributia elevilor si studentilor pentru internate, camine si cantine	443.080	379.080	248.299		248.299	248.299			
3310	19					Venituri din serbati si spectacole scolare manifestari culturale, artistice si sportive	2.593.350	2.131.510	2.094.944	33.194	2.061.750	2.067.447		27.497	
3310	50					Alte venituri din prestari de servicii si alte activitati	207.920	190.920	222.935	28.874	194.061	190.670		32.265	
3610						DIVERSE VENITURI	379.110	235.790	239.687	1.501	238.186	235.653	250	3.784	
	50					Alte venituri	135.400	99.400	100.897	34.947	65.950	82.539		18.558	
3710						TRANSFERURI VOLUNTARE, ALTELE DECAT SUBVENTIILE	135.400	99.400	100.897	34.947	65.950	82.539		18.558	
							90.000	90.000	90.000		90.000	90.000			

Capi- tol	Sub- capi- tol	Pa- ra- gra- ful	Cru- pa / Titlu	Ar- ti- col	Ali- ne- at	Denumire indicator	Prevederi bugetare aprobrate la finele perioadei de raportare	Prevederi bugetare trimestriale cumulate	Drepturi constatate			Incasari realizate	Stingeri pe alte cai decat incasari	Drepturi constatate de incasat
									Total, din care:	din anii precedenti	din anul curent			
A						B	1	2	3=4+5	4	5	6	7	8=3-6-7
3710	01					Donatii si sponsorizari	90.000	90.000	90.000	90.000	90.000	90.000		
	03					Varsaminte din sectiunea de functionare pentru finantarea sectiunii de dezvoltare a bugetului local	-815.000	-801.000	-38.508	-38.508	-38.508	-38.508		
3710	04					Varsaminte din sectiunea de functionare	815.000	801.000	38.508	38.508	38.508	38.508		
4000	10					III. OPERATIUNI FINANCIARE			434.643	434.643	434.643	434.643		
4010						INCASARI DIN RAMBURSAREA IMPRUMUTURILOR ACORDATE			434.643	434.643	434.643	434.643		
4010	15					Sume utilizate din excedentul anului precedent pentru efectuarea de cheltuieli			434.643	434.643	434.643	434.643		
4010	15	01				Sume utilizate de administratiile locale din excedentul anului precedent pentru sectiunea de functionare	14.718.000	8.236.500	434.643	434.643	434.643	434.643		
4100	10					IV. SUBVENTII	14.718.000	8.236.500	5.764.620	5.764.620	5.764.620	5.764.620		
4310						SUBVENTII DE LA ALTE ADMINISTRATII	14.718.000	8.236.500	5.764.620	5.764.620	5.764.620	5.764.620		
	09					Subventii pentru institutii publice	14.718.000	8.236.500	5.764.620	5.764.620	5.764.620	5.764.620		

Capi- tol	Sub- capi- tol	Pa- ra- graf	Ar- ti- col	Ali- ne- at	Denumire indicator	Credite de angajament		Credite bugetare			Angajamente legale	Plati efectuate	Angajamente legale de platit	Cheltuieli efective
						1	2	3	4	5				
					B									
					A									
5010					TOTAL CHELTUIELI DIN VENITURI PROPRII									
6510					SI SUBVENTII	815.000	815.000	19.669.990	12.327.360	15.740.456	12.870.442	8.155.904	4.714.538	8.159.959
					INVATAMANT	95.000	95.000	4.359.790	3.551.660	3.962.817	2.696.752	2.344.024	352.728	2.384.003
	03				Invatamant prescolar si primar			1.896.220	1.547.300	1.636.513	1.179.531	1.151.623	27.908	1.205.852
					Invatamant prescolar			1.896.220	1.547.300	1.636.513	1.179.531	1.151.623	27.908	1.205.852
	04				Invatamant secundar	65.000	65.000	1.873.570	1.572.360	1.736.304	1.058.658	1.019.020	39.638	992.441
					Invatamant secundar inferior			283.930	173.720	283.530	111.007	111.007		126.504
	01				Invatamant secundar superior	65.000	65.000	1.589.640	1.398.640	1.452.774	947.651	908.013	39.638	865.937
					Invatamant postliceal	30.000	30.000	590.000	432.000	590.000	458.563	173.381	285.182	185.710
6710					CULTURA, RECREERE SI RELIGIE	720.000	720.000	15.151.610	8.617.110	11.730.439	10.126.490	5.764.680	4.361.810	5.728.756
	03				Servicii culturale	700.000	700.000	8.217.000	5.295.000	8.186.860	6.582.911	3.370.776	3.212.155	3.329.016
					Instituti publice de spectacole si concerte	700.000	700.000	8.182.000	5.276.000	8.182.000	6.578.051	3.366.185	3.211.866	3.324.156
6710	03				Alte servicii culturale			35.000	19.000	4.860	4.860	4.591	269	4.860
	05				Servicii recreative si sportive	20.000	20.000	6.934.610	3.322.110	3.543.579	3.543.579	2.393.904	1.149.675	2.399.740
					Sport	20.000	20.000	6.934.610	3.322.110	3.543.579	3.543.579	2.393.904	1.149.675	2.399.740
8310					AGRICULTURA, SILVICULTURA, SI VANATOARE			158.590	158.590	47.200	47.200	47.200	47.200	47.200
					Agricultura			158.590	158.590	47.200	47.200	47.200	47.200	47.200
8310	03				Alte cheltuieli in domeniul agriculturii			158.590	158.590	47.200	47.200	47.200	47.200	47.200

Capi- tol	Sub- capi- tol	Pa- ra- graf	Gru- pa / Titlu	Ar- ti- col	Ali- ne- at	Denumire indicator	Credite de angajament		Credite bugetare		Angajamente legale	Plati efectuate	Angajamente legale de platit	Cheltuieli efective
							1	2	3	4				
			A			B								
5010						TOTAL CHELTUIELI DIN VENITURI PROPRII SI SUBVENTII	815.000	815.000	19.669.990	12.327.360	15.740.456	8.155.904	4.714.538	8.159.959
	01					CHELTUIELI CURENTE	18.854.990		18.854.990	11.526.360	14.945.456	8.117.396	4.714.538	8.016.682
	10					TITLUL I CHELTUIELI DE PERSONAL	7.043.000		7.043.000	4.035.000	7.032.850	2.970.631	3.950.778	3.002.454
	20					TITLUL II BUNURI SI SERVICII	11.811.990		11.811.990	7.491.360	7.912.606	5.146.765	763.760	5.014.228
	70					CHELTUIELI DE CAPITAL	815.000	815.000	815.000	801.000	795.000	38.508		143.277
	71					TITLUL XV ACTIVE NEFINANCIARE INVATAMANT	815.000	815.000	815.000	801.000	795.000	38.508		143.277
6510						CHELTUIELI CURENTE	95.000	95.000	4.359.790	3.551.660	3.962.817	2.344.024	352.728	2.384.003
	01					TITLUL I CHELTUIELI DE PERSONAL	4.264.790		4.264.790	3.456.660	3.867.817	2.344.024	352.728	2.355.421
	10					Cheltuieli salariale in bani	429.000		429.000	311.000	429.000	124.377	285.182	134.363
	10 01					Salarii de baza	416.850		416.850	302.850	416.850	121.640	278.775	131.407
	10 01 01					Alte sporuri	136.000		136.000	100.000	136.000	8.580	127.420	8.615
	10 01 06					Fond pentru posturi ocupate prin cumul	9.000		9.000	6.000	9.000	578	8.422	604
	10 01 10					Fond aferent platii cu ora	3.000		3.000	3.000	3.000		3.000	
	10 01 11					Drepturi de delegare	251.850		251.850	176.850	251.850	111.745	124.670	121.581
	10 01 13					Indemnizatii de hrana	1.000		1.000	1.000	1.000			607
	10 01 17					Alte drepturi salariale in bani	6.000		6.000	6.000	6.000	737	5.263	
	10 01 30					Contributii	10.000		10.000	10.000	10.000		10.000	
	10 03					Contributia asiguratorie pentru munca	12.150		12.150	8.150	12.150	2.737	6.407	2.956
	10 03 07					TITLUL II BUNURI SI SERVICII	12.150		12.150	8.150	12.150	2.737	6.407	2.956
	20					Bunuri si servicii	3.835.790		3.835.790	3.145.660	3.438.817	2.219.647	67.546	2.221.058
	20 01					Furnituri de birou	748.890		748.890	575.390	707.962	357.796	2.754	356.648
	20 01 01					Materiale pentru curatenie	18.760		18.760	16.760	18.760	7.745	361	7.507
	20 01 02					Incalzit, iluminat si forta motrica	26.000		26.000	25.000	26.000	13.553		10.197
	20 01 03					Apa, canal si salubritate	333.900		333.900	247.900	315.360	193.749		193.749
	20 01 04						63.300		63.300	48.800	63.300	22.249		22.099

Capi- tol	Sub- capi- tol	Pa- ra- graf	Gru- pa / Titlu	Ar- ti- cot	Ali- ne- at	Denumire indicator	Credite de angajament			Credite bugetare		Angajamente legale	Plati efectuate	Angajamente legale de platit	Cheltuieli efective
							aprobate la finele perioadei de raportare	trimestriale cumulate	aprobate la finele perioadei de raportare	trimestriale cumulate					
A						B	1	2	3	4	5	6	7	8=6-7	9
						active corporale	30.000	30.000	30.000	30.000	30.000				8.132
			71	01	30	Alte active fixe (inclusiv reparatii capitale)									21
6710			01			CULTURA, RECREERE SI RELIGIE	720.000	720.000	15.151.610	8.617.110	11.750.439	10.126.490	5.764.680	4.361.810	5.728.756
			10			CHELTUIELI CURENTE			14.431.610	7.911.110	11.030.439	10.087.982	5.726.172	4.361.810	5.614.061
			10	01		TITLUL I CHELTUIELI DE PERSONAL			6.614.000	3.724.000	6.603.850	6.511.850	2.846.254	3.665.596	2.868.091
			10	01		Cheltuieli salariale in bani			6.380.850	3.554.350	6.380.850	6.380.850	2.802.473	3.578.377	2.810.390
			10	01	01	Salarii de baza			4.991.850	2.634.350	4.991.850	4.991.850	2.262.302	2.729.548	2.302.554
			10	01	05	Sporuri pentru conditii de munca			236.000	132.000	236.000	236.000	96.745	139.255	96.118
			10	01	06	Alte sporuri			30.000	16.000	30.000	30.000	10.557	19.443	10.560
			10	01	10	Fond pentru posturi ocupate prin cumul			75.000	40.000	75.000	75.000	28.884	46.116	14.442
			10	01	12	Indemnizatii platite unor persoane din afara unitatii			590.000	470.000	590.000	590.000	231.906	358.094	231.930
			10	01	13	Drepturi de delegare			35.000	22.000	35.000	35.000	3.940	31.060	3.940
			10	01	16	Alocatii pentru locuinte			25.000	14.000	25.000	25.000	9.000	16.000	9.000
			10	01	17	Indemnizatii de hrana			338.000	176.000	338.000	338.000	141.030	196.970	141.846
			10	01	30	Alte drepturi salariale in bani			60.000	50.000	60.000	60.000	18.109	41.891	
			10	02		Cheltuieli salariale in natura			102.150	102.150	92.000	92.000			
			10	02	06	Vouchere de vacanta			102.150	102.150	92.000	92.000			
			10	03		Contributii			131.000	67.500	131.000	131.000	43.781	87.219	57.701
			10	03	06	Contributii pentru concedii si indemnizatii									
			10	03	07	Contributia asiguratorie pentru munca			131.000	67.500	131.000	131.000	57.088	73.912	57.701
			20			TITLUL II BUNURI SI SERVICII			7.817.610	4.187.110	4.426.589	3.576.132	2.879.918	696.214	2.745.970
			20	01		Bunuri si servicii			6.925.610	3.522.610	3.767.798	3.257.203	2.742.872	514.331	2.508.766
			20	01	01	Furnituri de birou			28.000	13.000	16.058	8.145	8.145		9.012

Capi- tol	Sub- capi- tol	Pa- ra- graf	Gru- pa / Titlu col	Ali- ne- at	Denumire indicator	Credite de angajament			Credite bugetare		Angajamente legale	Plati efectuate	Angajamente legale de platit	Cheltuieli efective
						1	2	3	4	5				
			A		B									
			20 01 02		Materiale pentru curatenie			16.000	10.000	10.000	2.384	2.384		3.031
			20 01 03		Incalzit, iluminat si forta motrica			304.000	207.000	271.944	111.149	111.149		111.149
			20 01 04		Apa, canal si salubritate			20.000	10.000	15.000	4.798	4.798		4.798
			20 01 05		Carburanti si lubrifianti			30.000	20.000	30.000	9.154	9.154		12.254
			20 01 06		Piese de schimb			20.000	15.000	20.000	1.011	1.011		1.067
			20 01 07		Transport			51.000	31.000	51.000	23.322	23.322		23.322
			20 01 08		Posta, telecomunicatii, radio, tv, internet			87.000	42.000	49.784	25.623	25.623		25.623
			20 01 09		Materiale si prestari de servicii cu caracter functional			5.754.610	2.711.610	2.797.374	2.732.640	2.225.740	506.900	1.983.375
			20 01 30		Alte bunuri si servicii pentru intretinere si functionare			615.000	463.000	506.638	338.977	331.546	7.431	335.135
			20 02		Reparatii curente			50.000	50.000	50.000	1.785	1.785		1.785
			20 05		Bunuri de natura obiectelor de inventar			331.000	200.000	177.073	58.386	58.385	1	
			20 05 01		Uniforme si echipament			133.000	70.000	643	643	643		
			20 05 30		Alte obiecte de inventar			198.000	130.000	176.430	57.743	57.742	1	
			20 06		Deplasari, detasari, transferari			50.000	42.500	40.000	18.337	11.455	6.882	11.455
			20 06 01		Deplasari interne, detasari, transferari			35.000	27.500	25.000	17.507	10.625	6.882	10.625
			20 06 02		Deplasari in strainatate			15.000	15.000	15.000	830	830		830
			20 11		Carti, publicatii si materiale documentare			5.000	5.000	5.000	1.240	1.240		
			20 12		Consultanta si expertiza			5.000	5.000	5.000				
			20 13		Pregatire profesionala			15.000	13.000	15.000	2.800	2.800		2.800
			20 14		Protectia muncii			1.000	1.000	1.000				
			20 30		Alte cheltuieli			435.000	348.000	365.718	236.381	61.381	175.000	221.164
			20 30 01		Reclama si publicitate			32.000	16.000	718	718	718		718

Pag. 6 - lei-

Capi- tol	Sub- capi- tol	Pa- ra- graf	Gru- pa / Titlu	Ar- ti- col	Ali- ne- at	Denumire indicator	Credite de angajament			Credite bugetare		Angajamente legale	Plati efectuate	Angajamente legale de platit	Cheltuieli efective
							1	2	3	aprobate la finele perioadei de raportare	trimestriale cumulate				
			A			B									
			20	30	03	Prime de asigurare non-viata									
			20	30	04	Chirii			15.000		12.000		3.841		3.841
			20	30	30	Alte cheltuieli cu bunuri si servicii			25.000		16.000		10.906		10.906
			70			CHELTUIELI DE CAPITAL		720.000	363.000	304.000	706.000	325.000	45.916	175.000	205.699
			71			TITLUL XV ACTIVE NEFINANCIARE		720.000	720.000	706.000	706.000	700.000	38.508		114.695
			71	01		Active fixe		720.000	720.000	706.000	706.000	700.000	38.508		114.695
			71	01	02	Masini, echipamente si mijloace de transport		720.000	720.000	706.000	706.000	700.000	38.508		114.695
			71	01	03	Mobilier, aparatura birouca si alte active corporale		200.000	200.000	200.000	200.000	200.000	9.870		26.584
			71	01	30	Alte active fixe (inclusiv reparatii capitale)		500.000	500.000	500.000	490.000	480.000	24.080		83.072
8310						AGRICULTURA, SILVICULTURA, SI VANATOARE		20.000	20.000	20.000	16.000	20.000	4.558		5.039
			01			CHELTUIELI CURENTE		158.590	158.590	158.590	158.590	47.200	47.200		47.200
			20			TITLUL II BUNURI SI SERVICII		158.590	158.590	158.590	158.590	47.200	47.200		47.200
			20	01		Bunuri si servicii		158.590	158.590	158.590	158.590	47.200	47.200		47.200
			20	01	30	Alte bunuri si servicii pentru intretinere si functionare		158.590	158.590	158.590	158.590	47.200	47.200		47.200

Conducatorul institutiei,



Conducatorul compartimentului
financiar-contabil

[Signature]

Capi- tol	Sub- pa- ra- grad	Pa- ra- Titlu	Ar- ti- col	Al- ne- at	Denumire indicator	Prevederi bugetare		Prevederi bugetare trimestriale cumulate	Drepturi constatate			Incasari realizate	Stingeri pe alte cai decat incasari	Drepturi constatate de incasat
						I	2		Total, din care:	din ani precedenti	din anul curent			
A					B	1	2	3=4+5	4	5	6	7	8=3-6-7	
0702	01				fizice	11.383.000	8.000.000	10.860.945	3.562.972	7.297.973	5.915.779	533.593	4.391.573	
	02				Impozit si taxa pe cladiri de la persoane juridice	13.972.000	10.506.000	12.997.916	1.498.363	11.499.553	9.969.075	761.363	2.267.478	
	02				Impozit si taxa pe teren	7.196.000	4.929.000	7.388.675	2.517.020	4.871.655	3.719.969	477.292	3.191.414	
	01				Impozit pe terenuri de la persoane fizice	4.300.000	3.010.000	4.368.102	1.985.482	2.382.620	1.859.886	191.431	2.316.785	
	02				Impozit si taxa pe teren de la persoane juridice	2.356.000	1.649.000	2.470.973	335.601	2.135.372	1.577.188	261.268	632.517	
	03				Impozitul pe terenul extravilan + Restante anii anteriori din impozitul pe terenul agricol	540.000	270.000	549.600	195.937	353.663	282.895	24.593	242.112	
	03				Taxe judiciare de timbru si alte taxe de timbru	2.182.000	1.528.000	1.471.152	99.889	1.371.263	1.357.042	20.161	93.949	
1000	02				A4 IMPOZIT SI TAXE PE BUNURI SI SERVICII	53.654.020	32.331.520	37.111.066	4.933.559	32.177.507	29.498.795	873.378	6.738.893	
1102	02				SUME DEFALCATE DIN TVA	41.248.500	23.280.000	22.592.064		22.592.064				
	02				Sume defalcate din taxa pe valoarea adaugata pentru finantarea cheltui- rilor descentralizate la nivelul comunelor, oraselor, municipiilor, sectoarelor si Municipiului Bucuresti	38.921.500	22.118.000	21.442.565		21.442.565				
	09				Sume defalcate din taxa pe valoarea adaugata pentru finantarea invatamantului particular si a confesional	2.327.000	1.162.000	1.149.499		1.149.499				
1202					ALTE IMPOZIT SI TAXE GENERALE PE BUNURI SI SERVICII									
	07				Taxe hoteliere			3.301	19	3.282			3.282	
								3.301	19	3.282			3.282	

Capi- toi	Sub- capi- toi	Pa- ra- gra- ful	Ar- ti- col	Al- ne- at	Denumire indicator	Prevederi bugetare aprobate. la finele perioadei de raportare		Prevederi bugetare trimestriale cumulate	Drepturi constatate		Incasari realizate	Stingeri pe alte cai decat incasari	Drepturi constatate de incasat	
						1	2		Total, din care:	din anii precedenti				din anul curent
A					B									
1502					TAXE PE SERVICII SPECIFICE	21.520	10.520	10.520	31.544	562	30.982	26.313	1	5.230
	01				Impozit pe spectacole	21.520	10.520	10.520	31.544	562	30.982	26.313	1	5.230
1602					TAXE PE UTILIZAREA BUNURILOR, AUTORIZAREA UTILIZARII BUNURILOR SAU PE DESFASURAREA DE ACTIVITATI	12.384.000	9.041.000	9.041.000	14.484.157	4.932.978	9.551.179	6.880.418	870.095	6.733.644
	02				Impozit pe mijloacele de transport	10.828.000	7.980.000	7.980.000	13.399.791	4.890.224	8.509.567	6.066.456	675.392	6.637.943
	01				Impozit pe mijloacele de transport deținute de persoane fizice*)	8.123.000	6.088.000	6.088.000	10.896.685	4.562.037	6.334.648	4.405.446	428.872	6.062.367
	02				Impozit pe mijloace de transport deținute persoane de juridice*)	2.703.000	1.892.000	1.892.000	2.503.106	328.187	2.174.919	1.661.010	246.520	595.576
	03				Taxe si tarife pentru eliberarea de licente si autorizatii de functionare	1.246.000	905.000	905.000	727.267	28.916	698.351	627.092	73.043	27.132
	50				Alte taxe pe utilizarea bunurilor, autorizarea utilizarii bunurilor sau pe desfasurare de activitati	310.000	156.000	156.000	357.099	13.838	343.261	186.870	121.660	48.569
1809	02				A6. ALTE IMPOZITE SI TAXE FISCALE	480.000	240.000	240.000	207.096		207.096	205.473	1.623	
1802					ALTE IMPOZITE SI TAXE FISCALE	480.000	240.000	240.000	207.096		207.096	205.473	1.623	
	50				Alte impozite si taxe	480.000	240.000	240.000	207.096		207.096	205.473	1.623	
2900	02				C. VENITURI NEFISCALE	-9.980.340	-234.030	-234.030	12.846.807	12.559.601	287.206	-1.531.957	1.181.109	13.197.655
3000					C1. VENITURI DIN PROPRIETATE	6.978.000	5.885.000	5.885.000	4.174.758	696.156	3.478.602	2.798.163	62.661	1.313.934
3002					VENITURI DIN PROPRIETATE	6.978.000	5.885.000	5.885.000	4.174.758	696.156	3.478.602	2.798.163	62.661	1.313.934
	05				Venituri din concesiuni si inchirieri	5.129.000	4.590.000	4.590.000	3.440.960	598.430	2.842.530	2.341.498	45.856	1.033.606
	30				Alte venituri din concesiuni si inchirieri de catre institutiile publice	5.129.000	4.590.000	4.590.000	3.440.960	598.430	2.842.530	2.341.498	45.856	1.033.606
	50				Alte venituri din proprietate	1.849.000	1.295.000	1.295.000	733.798	97.726	636.072	456.665	16.805	260.328
3300	02				C2. VANZARI DE BUNURI SI SERVICII	-16.958.340	-6.119.030	-6.119.030	8.672.049	11.863.445	-3.191.396	-4.330.120	1.118.448	11.883.721

Căpătul tot	Sub- cuplul tot	Pa- ra- graful	Ar- pa- tul	Al- ne- at	Denumire indicator	Prevederi bugetare aprobate la finele perioadei de raportare	Prevederi bugetare trimestriale cumulate	Drepturi constatate		Incasari realizate	Stingeri pe alte cai decat incasari	Drepturi constatate de incasat	
								Total, din care:	din anii precedenti				
A						1	2	3=4+5	4	5	6	7	8=3-6-7
B													
3302					VENITURI DIN PRESTARI DE SERVICII SI ALTE ACTIVITATI								
	08				Venituri din prestari de servicii	6.695.000	4.700.640	4.162.544	439.208	3.723.336	394	841.977	
	12				Contributia persoanelor beneficiare ale cainelor de ajutor social	6.029.000	4.221.000	2.633.319		2.633.319			
	28				Venituri din recuperarea cheltuielilor de judecata, imputatii si despagubiri	2.570	2.570	1.929		1.929			
	50				Alte venituri din prestari de servicii si alte activitati	659.430	473.070	1.525.346	439.208	1.086.138	394	841.977	
3402					VENITURI DIN TAXE ADMINISTRATIVE, ELIBERARI PERMISE	4.000	4.000	1.950		1.950			
	50				Alte venituri din taxe administrative, eliberari permise	78.000	54.000	45.667		45.667			
3502					AMENZI, PENALITATI SI CONFISCARI	78.000	54.000	45.667		45.667			
	01				Venituri din amenzi si alte sanctiuni aplicate potrivit dispozitiilor legale	12.611.600	11.174.840	14.290.626	11.259.352	3.031.274	1.052.874	10.829.792	
	02				Venituri din amenzi si alte sanctiuni aplicate de catre alte institutii de specialitate	12.594.850	11.158.090	14.273.733	11.259.352	3.014.381	1.052.874	10.829.792	
	50				Alte amenzi, penalitati si confiscari	16.750	16.750	16.893		16.893			
3602					DIVERSE VENITURI	7.097.000	5.371.470	3.112.025	164.885	2.947.140	65.180	211.952	
	01				Venituri din aplicarea prescriptiei extinctive	10.000	10.000						
	01				Venituri din aplicarea prescriptiei extinctive	10.000	10.000						
	06				Taxe speciale	4.000.000	3.000.000	855.638	11.195	844.443	8.963	41.398	

Capi- tot	Sub- tot	Pa- ra- tot	Cru- pa / T	Ar- ti- col	Alis- ne- at	Denumire indicator	Prevederi bugetare aprobate la finele perioadei de raportare	Prevederi bugetare trimestriale cumulate	Drepturi constatate		Incasari realizate	Stingeri pe alte cai decat incasari	Drepturi constatate de incasat		
									Total, din care:	din anii precedenti					
							1	2	3=4+5	4	5	6	7	8=3-6-7	
B															
4202	79	01					agricol pentru sectiunea de functionare	35.600	35.600	27.961	27.961				
		80					Subventii de la bugetul de stat pentru decontarea cheltuielilor pentru carantina	16.000	16.000	15.080	15.080				
4302						SUBVENTII DE LA ALTE ADMINISTRATII	160.000	160.000							
		34					Sume alocate din bugetul ANCFI pentru finantarea lucrarilor de inregistrare sistemica din cadrul Programului national de cadastru si carte funciara	160.000							

**CONTUL DE EXECUTIE AL BUGETULUI LOCAL - CHELTUIELI
SECTIUNEA DE FUNCTIONARE
30.06.2022**

Capi- tol	Sub- capi- tol	Pa- ra- graf	Gru- pa / Titlu	Ar- ti- col	Ali- ne- at	Denumire indicator	Credite de angajament			Credite bugetare		Angajamente legale	Plati efectuate	Angajamente legale de platit	Pag. 1 - lei-
							1	2	3	4					
										aprobate la finele perioadei de raportare	trimestriale cumulate				
5002						B	1	2	3	4	5	6	7	8=6-7	9
						TOTAL CHELTUIELI	210.004.460		130.651.100	184.523.542	175.742.701	95.957.908	79.784.793	96.468.214	
						CHELTUIELI CURENTE	210.038.130		130.684.770	185.114.460	176.333.619	96.548.826	79.784.793	96.468.214	
						TITLUL I CHELTUIELI DE PERSONAL	76.976.390		40.545.510	73.732.065	73.638.475	34.690.910	38.947.565	34.399.425	
						TITLUL II BUNURI SI SERVICII	84.000.670		60.109.770	65.327.935	57.648.967	37.507.505	20.141.462	37.696.272	
						TITLUL IV SUBVENTII	10.374.000		6.500.000	10.374.000	10.374.000	4.677.149	5.696.851	4.677.149	
						TITLUL VI TRANSFERURI INTRE UNITATI ALE ADMINISTRATIEI PUBLICE	14.751.690		8.270.190	14.576.683	14.576.683	5.798.303	8.778.380	5.793.520	
						TITLUL VII ALTE TRANSFERURI	2.450.890		1.284.200	1.221.697	1.221.697	1.221.638	59	1.221.638	
						TITLUL VIII ASISTENTA SOCIALA	12.838.490		6.189.000	12.159.356	11.398.928	5.779.351	5.619.577	5.809.569	
						TITLUL XI ALTE CHELTUIELI	8.646.000		7.786.100	7.722.724	7.474.869	6.873.970	600.899	6.870.641	
						PLATI EFECTUATE IN ANII PRECEDENTII SI RECUPERATE IN ANUL CURENT	-33.670		-33.670	-590.918	-590.918	-590.918			
						Titlul XXI PLATI EFECTUATE IN ANII PRECEDENTI SI RECUPERATE IN ANUL CURENT	-33.670		-33.670	-590.918	-590.918	-590.918			
5100	02					Partea I-a SERVICII PUBLICE GENERALE	45.644.960		25.807.460	40.024.056	37.162.308	17.745.641	19.416.667	17.922.356	
5102						AUTORITATI PUBLICE SI ACTIUNI EXTERNE	43.735.980		24.691.310	38.289.108	35.427.360	16.874.418	18.552.942	17.029.340	
						CHELTUIELI CURENTE	43.735.980		24.691.310	38.565.990	35.704.242	17.151.300	18.552.942	17.029.340	
						TITLUL I CHELTUIELI DE PERSONAL	30.665.000		15.366.000	30.202.450	30.202.450	14.401.908	15.800.542	14.357.559	
						Cheeltuieli salariale in bani	29.491.450		14.522.450	29.491.450	29.491.450	14.076.522	15.414.928	14.030.379	
						Salarii de baza	24.210.450		11.867.450	24.210.450	24.210.450	11.649.500	12.560.950	11.738.754	
						Sporuri pentru conditii de munca	2.991.000		1.348.000	2.991.000	2.991.000	1.285.108	1.705.892	1.281.464	
						Alte sporuri	48.000		29.000	48.000	48.000	24.252	23.748	25.579	
						Indemnitatii platite unor persoane din afara unitatii	463.000		248.000	463.000	463.000	235.872	227.128	235.872	
						Drepturi de delegare	10.000		5.000	10.000	10.000	800	9.200	800	

Capi- tol	Sub- capi- tol	Pa- ra- graf	Gru- pa/ Titlu	Ar- ti- col	Ali- ne- at	Denumire indicator	Credite de angajament				Credite bugetare		Angajamente legale	Plati efectuate	Angajamente legale de platit	Cheltuieli efective
							1	2	3	4	5	6				
	A					B										
			20 01 04			Apa, canal si salubritate			11.000		7.700	3.049	1.169	1.880	1.169	
			20 01 08			Posta, telecomunicatii, radio, tv, internet			10.210		7.150	7.233	5.602	1.631	5.669	
			20 01 30			Alte bunuri si servicii pentru intretinere si functionare			20.540		14.380	10.111	1.933	8.178	1.794	
			20 02			Reparatii curente			6.800		4.770	1.801	1.801			
			20 05			Bunuri de natura obiectelor de inventar			1.500		1.500	699	699			
			20 05 30			Alte obiecte de inventar			1.500		1.500	699	699			
			20 06			Deplasari, detasari, transferari			2.000		2.000					
			20 06 01			Deplasari interne, detasari, transferari			2.000		2.000					
			20 13			Pregatire profesionala			4.000		2.000					
			20 14			Protectia muncii			6.100		4.270	962	350	612	350	
			59			TITLUL XI ALTE CHELTUIELI			22.000		16.000	13.743	5.315	8.428	4.395	
			59 17			Despagubiri civile			10.000		10.000	1.743	1.743		1.743	
			59 40			Sume aferente persoanelor cu handicap neincadrate			12.000		6.000	12.000	3.572	8.428	2.652	
			84			PLATI EFECTUATE IN ANII PRECEDENTI SI RECUPERATE IN ANUL CURENT						-23.733	-23.733			
			85			Titlul XXI PLATI EFECTUATE IN ANII PRECEDENTI SI RECUPERATE IN ANUL CURENT						-23.733	-23.733			
			85 01			Plati efectuate in anii precedenti si recuperate in anul curent						-23.733	-23.733			
			85 01 01			Plati efectuate in anii precedenti si recuperate in anul curent (SF)						-23.733	-23.733			
						Partea II-a APARARE, ORDINE PUBLICA SI						-23.733	-23.733			

Capi- tol	Sub- capi- tol	Pa- ra- graf	Ar- ti- col	Ali- ne- at	Denumire indicator	Credite de angajament		Credite bugetare		Angajamente bugetare	Angajamente legale	Plati efectuate	Angajamente legale de platit	Cheltuieli efective
						aprobate la finele perioadei de raportare	trimestriale cumulate	aprobate la finele perioadei de raportare	trimestriale cumulate					
A					B	1	2	3	4	5	6	7	8=6-7	9
6000					SIGURANTA NATIONALA			13.505.960	7.549.020	12.281.675	12.281.065	5.759.536	6.521.529	5.948.155
6102					ORDINE PUBLICA SI SIGURANTA NATIONALA			13.505.960	7.549.020	12.281.675	12.281.065	5.759.536	6.521.529	5.948.155
	01				CHELTUIELI CURENTE			13.505.960	7.549.020	12.376.137	12.375.527	5.853.998	6.521.529	5.948.155
	10	01			TITLUL I CHELTUIELI DE PERSONAL			11.807.000	6.294.000	11.571.049	11.571.049	5.519.162	6.051.887	5.627.215
	10	01			Cheltuieli salariale in bani			10.290.100	5.194.100	10.290.100	10.290.100	4.822.996	5.467.104	4.797.163
	10	01	01		Salarii de baza			8.423.100	4.110.100	8.423.100	8.423.100	3.973.608	4.449.492	4.005.940
	10	01	05		Sporuri pentru conditii de munca			1.195.000	598.000	1.195.000	1.195.000	494.591	700.409	497.062
	10	01	06		Alte sporuri			12.000	6.000	12.000	12.000	5.118	6.882	4.461
	10	01	30		Alte drepturi salariale in bani			660.000	480.000	660.000	660.000	349.679	310.321	289.700
	10	02			Cheltuieli salariale in natura			1.212.900	945.900	1.007.000	1.007.000	581.603	425.397	714.509
	10	02	02		Norme de hrana			1.007.000	740.000	1.007.000	1.007.000	581.603	425.397	714.509
	10	02	06		Vouchere de vacanta			205.900	205.900	205.900	205.900	114.563	159.386	115.543
	10	03			Contributii			304.000	154.000	273.949	273.949	114.563	159.386	115.543
	10	03	05		Prime de asigurare viata plătite de angajator pentru angajati			49.000	26.000	18.949	18.949	7.606	11.343	7.606
	10	03	07		Contributia asiguratorie pentru munca			255.000	128.000	255.000	255.000	106.957	148.043	107.937
	20				TITLUL II BUNURI SI SERVICII			1.685.960	1.243.420	792.088	791.478	331.420	460.058	317.524
	20	01			Bunuri si servicii			992.640	731.300	663.323	663.323	260.144	403.179	260.767
	20	01	01		Furnituri de birou			40.550	29.900	28.269	28.269	22.359	5.910	17.584
	20	01	02		Material pentru curatenie			10.000	10.000	10.000	10.000	10.000	2.945	9.750
	20	01	03		Incalziti, iluminat si forta motrica			101.210	77.400	37.643	37.643	34.698	2.945	30.671
	20	01	04		Apa, canal si salubritate			11.000	8.000	11.000	11.000	6.168	4.832	6.168
	20	01	05		Carburanti si lubrifianti			343.040	243.000	252.160	252.160	52.552	199.608	52.552
	20	01	06		Piese de schimb			6.000	5.000	5.000	5.000	5.000	5.000	5.000
	20	01	08		Posta, telecomunicatii, radio, tv, internet			123.730	90.000	75.087	75.087	29.207	45.880	31.099

Capi- tol	Sub- capi- tol	Pa- ra- graf	Gru- pa / Titlu	Al- ne- at	Denumire indicator	Credite de angajament		Credite bugetare		Angajamente legale	Plati efectuate	Angajamente legale de plati	Cheltuieli efective	
						aprobate la finele perioadei de raportare	trimestriale cumulate	aprobate la finele perioadei de raportare	trimestriale cumulate					
A						1	2	3	4	5	6	7	8=6-7	9
					B									
	20	01	30		Alte bunuri si servicii pentru intretinere si functionare			357.110	268.000	249.104	105.160	249.104	112.943	
	20	02			Reparatii curente			75.820	57.000	61.271	11.396	61.271	13.502	
	20	05			Bunuri de natura obiectelor de inventar			306.510	216.000	15.939	15.939	15.939		
	20	05	01		Uniforme si echipament			162.340	114.000	15.939	15.939	15.939		
	20	05	30		Alte obiecte de inventar			144.170	102.000	15.939	15.939	15.939		
	20	06			Deplasari, detasari, transferari			21.200	16.000	4.330	3.964	3.964	3.964	
	20	06	01		Deplasari interne, detasari, transferari			21.200	16.000	4.330	3.964	3.964	3.964	
	20	13			Pregatire profesionala			21.350	21.350	3.524	3.280	3.280	3.280	
	20	14			Protectia muncii			32.670	24.000	7.263	5.291	1.972	5.691	
	20	15			Munitii, furnituri si armament de natura activelor fixe pentru armata			3.270	3.270	1.785	1.785	1.785	699	
	20	30			Alte cheltuieli			232.500	174.500	34.653	29.621	5.032	29.621	
	20	30	03		Prime de asigurare non-viata			40.000	28.000	3.060	3.026	34	3.026	
	20	30	04		Chirii			10.500	9.500	9.996	4.998	4.998	4.998	
	20	30	30		Alte cheltuieli cu bunuri si servicii			182.000	137.000	21.597	21.597	21.597	21.597	
	59				TITLUL XI ALTE CHELTUIELI			13.000	11.600	13.000	3.416	9.584	3.416	
	59	17			Despagubiri civile			13.000	11.600	13.000	3.416	9.584	3.416	
	84				PLATI EFECTUATE IN ANII PRECEDENTI SI RECUPERATE IN ANUL CURENT					13.000	3.416	9.584	3.416	
	85				Titlul XXI PLATI EFECTUATE IN ANII PRECEDENTI SI RECUPERATE IN ANUL CURENT					-94.462	-94.462			
	85	01			Plati efectuate in anii precedenti si recuperate in anul curent					-94.462	-94.462			
	85	01	01		Plati efectuate in anii precedenti si					-94.462	-94.462			

Capi- tol	Sub- capi- tol	Pa- ra- graf	Gru- pa / Titlu col	Ar- ti- col	Abi- ne- at	Denumire indicator	Credite de angajament			Credite bugetare		Angajamente legale	Plati efectuate	Angajamente legale de platit	Cheltuieli efective
							1	2	3	aprobate la finele perioadei de raportare	trimestriale cumulate				
			A			B	1	2	3	4	5	6	7	8=6-7	9
6500	02					recuperate in anul curent (SF)									
6502						Partea III-a CHELTUIELI SOCIAL-CULTURALE									
						INVATAMANT									
	01					CHELTUIELI CURENTE									
	10					TITLUL I CHELTUIELI DE PERSONAL									
	10	01				Cheltuieli salariale in bani									
	10	01	01			Salarii de baza									
	10	01	05			Sporuri pentru conditii de munca									
	10	01	17			Indemnizatii de hrana									
	10	01	30			Alte drepturi salariale in bani									
	10	02				Cheltuieli salariale in natura									
	10	02	05			Transportul la si de la locul de munca									
	10	02	06			Vouchere de vacanta									
	10	03				Contributii									
	10	03	07			Contributia asiguratorie pentru munca									
	20					TITLUL II BUNURI SI SERVICII									
	20	01				Bunuri si servicii									
	20	01	01			Furnituri de birou									
	20	01	02			Materiale pentru curatenie									
	20	01	03			Incalzit, iluminat si forta motrica									
	20	01	04			Apa, canal si salubritate									
	20	01	05			Carburanti si lubrifianti									
	20	01	06			Piese de schimb									
	20	01	07			Transport									
	20	01	08			Posta, telecomunicatii, radio, tv, internet									
							319.720		319.720	168.980	319.687	149.726	144.472	5.254	145.382

Capi- tol	Sub- capi- tol	Pa- ra- graf	Gru- pa / Titlu	Ar- ti- col	Ali- at	Denumire indicator	Credite de angajament			Credite bugetare		Angajamente legale	Plati efectuate	Angajamente legale de platit	Cheltuieli efective	
							aprobate la finele perioadei de raportare	trimestriale cumulate	aprobate la finele perioadei de raportare	trimestriale cumulate	Angajamente bugetare					Angajamente legale
A						B	1	2	3	4	5	6	7	8=6-7	9	
						sau profesional acreditat										
			57	02		TITLUL VIII ASISTENTA SOCIALA										
			57	02	01	Ajutoare sociale	2.327.000		1.693.000	895.000	1.645.000	884.572	838.372	46.200	1.149.497	1.149.497
			57	02	01	Ajutoare sociale in numerar	1.693.000		1.693.000	895.000	1.645.000	884.572	838.372	46.200	1.149.497	1.149.497
			57	02	03	Tichete de cresa si tichete sociale pentru gradinita	1.593.000		1.593.000	845.000	1.593.000	832.572	832.572		1.149.497	1.149.497
			59	01		TITLUL XI ALTE CHELTUIELI										
			59	01		Burse	100.000		100.000	50.000	52.000	52.000	5.800	46.200	1.149.497	1.149.497
			59	01		Sume aferente persoanelor cu handicap neincadrate	5.812.000		5.812.000	5.779.000	5.754.566	5.506.711	5.506.711		1.149.497	1.149.497
			59	01		Burse	5.737.000		5.737.000	5.737.000	5.737.000	5.489.145	5.489.145		1.149.497	1.149.497
			84			PLATI EFECTUATE IN ANII PRECEDENTI SI RECUPERATE IN ANUL CURENT	75.000		75.000	42.000	17.566	17.566	17.566		1.149.497	1.149.497
			85			Titlul XXI PLATI EFECTUATE IN ANII PRECEDENTI SI RECUPERATE										
			85	01		IN ANUL CURENT										
			85	01	01	Plati efectuate in anii precedenti si recuperate in anul curent										
			85	01	01	Plati efectuate in anii precedenti si recuperate in anul curent (SF)										
6602			01			SANATALE	9.963.030		9.963.030	6.367.809	9.341.210	9.341.210	3.675.878	5.665.332	1.149.497	1.149.497
			10			CHELTUIELI CURENTE	9.996.700		9.996.700	6.401.470	9.378.893	9.378.893	3.713.561	5.665.332	1.149.497	1.149.497
			10	01		TITLUL I CHELTUIELI DE PERSONAL	8.976.980		8.976.980	5.676.980	8.863.880	8.863.880	3.442.309	5.421.571	1.149.497	1.149.497
			10	01	01	Cheltuieli salariale in bani	8.712.880		8.712.880	5.478.880	8.712.880	8.712.880	3.379.713	5.333.167	1.149.497	1.149.497
			10	01	01	Salarii de baza	5.481.900		5.481.900	2.864.900	5.481.900	5.481.900	2.302.598	3.179.302	1.149.497	1.149.497
			10	01	05	Sporuri pentru conditii de munca	769.000		769.000	430.000	769.000	769.000	292.834	476.166	1.149.497	1.149.497
			10	01	06	Alte sporuri	48.000		48.000	28.000	48.000	48.000	4.007	43.993	1.149.497	1.149.497

Capi- tol	Sub- capi- tol	Pa- ra- graf	Gru- pa / Titlu	Ar- ticol	Al- ne- at	Denumire indicator	Credite de angajament		Credite bugetare		Angajamente bugetare	Angajamente legale	Plati efectuate	Angajamente legale de platit	Cheltuieli efective
							aprobate la finele perioadei de raportare	trimestriale cumulate	aprobate la finele perioadei de raportare	trimestriale cumulate					
A						B	1	2	3	4	5	6	7	8=6-7	9
						Fond aferent platit cu ora	1.800.000	1.800.000	1.800.000	1.800.000	1.800.000	1.800.000	596.860	1.203.140	424.740
						Indemnizatii de detasare	127.000	70.000	127.000	70.000	127.000	127.000	36.014	90.986	25.377
						Indemnizatii de hrana	327.000	182.000	327.000	182.000	327.000	327.000	120.094	206.906	126.290
						Alte drepturi salariale in bani	159.980	103.980	159.980	103.980	159.980	159.980	27.306	132.674	31.161
						Cheltuieli salariale in natura	113.100	113.100	113.100	113.100	113.100	113.100			
						Vouchere de vacanta	151.000	85.000	151.000	85.000	151.000	151.000	62.596	88.404	62.892
						Contributii	151.000	85.000	151.000	85.000	151.000	151.000	62.596	88.404	62.892
						Contributia asiguratorie pentru munca	910.030	639.300	910.030	639.300	910.030	405.330	206.341	198.989	307.817
						TITLUL II BUNURI SI SERVICII	708.040	497.400	708.040	497.400	708.040	319.762	188.294	131.468	271.905
						Bunuri si servicii									
						Alte bunuri si servicii pentru intretinere si functionare	708.040	497.400	708.040	497.400	708.040	319.762	188.294	131.468	271.905
						Medicamente si materiale sanitare	188.530	132.000	188.530	132.000	188.530	80.340	16.435	63.905	34.684
						Medicamente	101.470	71.000	101.470	71.000	101.470	39.240	16.435	22.805	31.630
						Materiale sanitare	87.060	61.000	87.060	61.000	87.060	41.100	16.435	41.100	3.054
						Bunuri de natura obiectelor de inventar	2.860	2.000	2.860	2.000	2.860	2.288	384	1.904	
						Alte obiecte de inventar	2.860	2.000	2.860	2.000	2.860	2.288	384	1.904	
						Pregatire profesionala	7.000	4.700	7.000	4.700	7.000	2.940			
						Protectia muncii	3.600	3.200	3.600	3.200	3.600	2.940			
						TITLUL VI TRANSFERURI INTRE UNITATI ALE ADMINISTRATIEI PUBLICE	33.690	33.690	33.690	33.690	33.690	33.683	33.683		28.900
						Transferuri curente	33.690	33.690	33.690	33.690	33.690	33.683	33.683		28.900
						Transferuri catre institutiile publice	33.690	33.690	33.690	33.690	33.690	33.683	33.683		28.900
						TITLUL XI ALTE CHELTUIELI	76.000	51.500	76.000	51.500	76.000	76.000	31.228	44.772	34.374
						Sume aferente persoanelor cu handicap neincadrate	76.000	51.500	76.000	51.500	76.000	76.000	31.228	44.772	34.374

Capi- tol	Sub- capi- tol	Pa- ra- graf	Gru- pa / Titlu	Ar- ti- col	Ali- ne- at	Denumire indicator	Credite de angajament		Credite bugetare		Angajamente bugetare	Angajamente legale	Plati efectuate	Angajamente legale de platit	Cheltuieli efective
							aprobate la finele perioadei de raportare	trimestriale cumulate	aprobate la finele perioadei de raportare	trimestriale cumulate					
A						B	1	2	3	4	5	6	7	8=6-7	9
			84			PLATI EFECTUATE IN ANII PRECEDENTI SI RECUPERATE IN ANUL CURENT			-33.670	-33.670	-37.683	-37.683	-37.683		
			85			Titlu XXI PLATI EFECTUATE IN ANII PRECEDENTI SI RECUPERATE IN ANUL CURENT			-33.670	-33.670	-37.683	-37.683	-37.683		
			85	01		Plati efectuate in anii precedenti si recuperate in anul curent			-33.670	-33.670	-37.683	-37.683	-37.683		
			85	01	01	Plati efectuate in anii precedenti si recuperate in anul curent (SF)			-33.670	-33.670	-37.683	-37.683	-37.683		
6702			01			CULTURA, RECREERE SI RELIGIE			31.564.950	19.844.840	27.377.457	27.377.457	13.898.635	13.478.822	13.816.315
			10			CHELTUIELI CURENTE			31.564.950	19.844.840	27.379.770	27.379.770	13.900.948	13.478.822	13.816.315
			10	01		TITLUL I CHELTUIELI DE PERSONAL			1.290.000	627.000	1.290.000	1.290.000	441.199	848.801	450.307
			10	01	01	Cheltuieli salariale in bani			1.244.000	595.000	1.244.000	1.244.000	431.531	812.469	440.400
			10	01	01	Salarii de baza			1.013.000	476.000	1.013.000	1.013.000	352.017	660.983	362.570
			10	01	05	Sporuri pentru conditii de munca			134.000	66.000	134.000	134.000	43.345	90.655	43.959
			10	01	13	Drepturi de delegare			2.000	1.000	2.000	2.000	100	1.900	100
			10	01	17	Indemnitatii de hrana			67.000	31.000	67.000	67.000	21.280	45.720	21.800
			10	01	30	Alte drepturi salariale in bani			28.000	21.000	28.000	28.000	14.789	13.211	11.971
			10	02		Cheltuieli salariale in natura			18.000	18.000	18.000	18.000		18.000	
			10	02	06	Vouchere de vacanta			18.000	18.000	18.000	18.000		18.000	
			10	03		Contributii			28.000	14.000	28.000	28.000	9.668	18.332	9.907
			10	03	07	Contributia asiguratorie pentru munca			28.000	14.000	28.000	28.000	9.668	18.332	9.907
			20			TITLUL II BUNURI SI SERVICII			13.708.950	9.553.340	10.547.577	10.547.577	6.695.936	3.851.641	6.602.195
			20	01		Bunuri si servicii			10.494.210	7.181.900	8.006.695	8.006.695	4.458.895	3.547.800	4.423.595
			20	01	01	Furnituri de birou			2.000	1.000	288	288	288		288
			20	01	02	Materiale pentru curatenie			18.850	15.000	13.771	13.771	524	13.247	524

Capi- tol	Sub- capi- tol	Pa- ra- graf	Gru- pa / Titlu	Ar- ti- col	Ali- ne- at	Denumire indicator	Credite de angajament				Credite bugetare		Angajamente legale de platit	Plati efectuate	Angajamente legale de platit	Cheltuieli efective
							1	2	3	4	5	6				
						B										
						A										
			20	01	03		Incalzit, iluminat si forta motrica			1.575.620	1.152.000	318.557	301.888	16.669	289.521	
			20	01	04		Apa, canal si salubritate			199.200	140.900	196.021	101.913	94.108	104.150	
			20	01	05		Carburanti si lubrifianti			15.470	12.000					
			20	01	07		Transport			15.000	7.000	6.957	6.957		6.957	
			20	01	08		Posta, telecomunicatii, radio, tv, internet			48.050	30.000	24.204	19.017	5.187	20.221	
			20	01	09		Materiale si prestari de servicii cu caracter functional			700.000	245.000	206.667	149.513	57.154	119.297	
			20	01	30		Alte bunuri si servicii pentru intretinere si functionare			7.920.020	5.579.000	7.240.230	3.878.795	3.361.455	3.882.637	
			20	05	05		Bunuri de natura obiectelor de inventar			58.400	47.000	19.218	19.218			
			20	05	30		Alte obiecte de inventar			58.400	47.000	19.218	19.218			
			20	06	06		Deplasari, detasari, transferari			16.000	10.000	1.678	1.678		1.678	
			20	06	01		Deplasari interne, detasari, transferari			12.000	6.000	1.678	1.678		1.678	
			20	06	02		Deplasari in strainatate			4.000	4.000					
			20	13			Pregatire profesionala			4.000	4.000					
			20	14			Protectia muncii			3.340	3.340					
			20	30			Alte cheltuieli			3.133.000	2.307.100	2.519.986	2.216.145	303.841	2.176.922	
			20	30	01		Reclama si publicitate			5.000	5.000	2.533	2.533		2.533	
			20	30	04		Chirii			2.000	1.100	2.000	161	1.839	161	
			20	30	30		Alte cheltuieli cu bunuri si servicii			3.126.000	2.301.000	2.515.453	2.213.451	302.002	2.174.228	
			51				TITLUL VI TRANSFERURI INTRE UNITATI ALE ADMINISTRATIEI PUBLICE									
			51	01			Transferuri curente			14.718.000	8.236.500	14.543.000	5.764.620	8.778.380	5.764.620	
			51	01	01		Transferuri catre institutiile publice			14.718.000	8.236.500	14.543.000	5.764.620	8.778.380	5.764.620	
			59				TITLUL XI ALTE CHELTUIELI			1.848.000	1.428.000	999.193	999.193		999.193	

Capi- tol	Pa- ra- gra- ful	Ar- ti- col	Ali- ne- at	Denumire indicator	Credite de angajament			Credite bugetare		Angajamente legale	Plati efectuate	Angajamente legale de platit	Cheltuieli efective
					1	2	3	aprobate la finele perioadei de raportare	trimestriale cumulate				
A				B									
20	01			Bunuri si servicii			2.354.920	1.676.150	1.765.327	781.383	983.944	800.729	
20	01	01		Furnituri de birou			63.570	45.350	40.637	26.941	13.696	26.951	
20	01	02		Materiale pentru curatenie			28.000	20.400	23.185	10.230	12.955	23.185	
20	01	03		Incalzit, iluminat si forta motrica			287.410	227.900	153.263	137.202	16.061	137.202	
20	01	04		Apa, canal si salubritate			70.000	54.500	50.996	32.363	18.633	32.363	
20	01	08		Posta, telecomunicatii, radio, tv, internet			129.360	92.900	55.773	14.551	41.222	20.932	
20	01	30		Alte bunuri si servicii pentru intretinere si functionare			1.776.580	1.236.000	1.441.473	560.096	881.377	560.096	
20	02			Reparatii curente			9.000	6.300					
20	05			Bunuri de natura obiectelor de inventar			109.300	80.000	2.072	2.072			
20	05	30		Alte obiecte de inventar			109.300	80.000	2.072	2.072			
20	06			Deplasari, detasari, transferari			2.000	1.400					
20	06	01		Deplasari interne, detasari, transferari			2.000	1.400					
20	13			Pregatire profesionala			10.000	7.000	400	400		400	
20	14			Protectia muncii			37.570	27.950	16.044	1.016	15.028	1.016	
20	30			Alte cheltuieli			395.400	282.500	1.400	482	918	482	
20	30	01		Reclama si publicitate			2.000	1.400	1.400	482	918	482	
20	30	04		Chirii			1.400	1.100	1.400				
20	30	30		Alte cheltuieli cu bunuri si servicii			392.000	280.000					
57				TITLUL VIII ASISTENTA SOCIALA			11.145.490	5.294.000	10.514.356	4.940.979	5.573.377	4.971.197	
57	02			Ajutoare sociale			11.145.490	5.294.000	10.514.356	4.940.979	5.573.377	4.971.197	
57	02	01		Ajutoare sociale in numerar			10.900.190	5.119.000	10.340.320	4.869.893	5.470.427	4.901.918	
57	02	02		Ajutoare sociale in natura			91.300	66.000	20.036	20.036		18.229	
57	02	04		Tichete cadou acordate pentru cheltuieli sociale			154.000	109.000	154.000	51.050	102.950	51.050	

Capi- tol	Sub- capi- tol	Pa- ra- graf	Gru- pa / Titlu	Ar- ti- col	Ali- ne- at	Denumire indicator	Credite de angajament			Credite bugetare		Angajamente legale	Plati efectuate	Angajamente legale de platit	Cheltuieli efective	
							1	2	3	4	5					6
						B										
						A										
			59			TITLUL XI ALTE CHELTUIELI										
			59	17		Despagubiri civile	485.000		280.000	476.222	476.222	194.732	281.490	195.328		
			59	40		Sume aferente persoanelor cu handicap neincadrate	10.000		10.000	1.222	1.222	1.222		1.222		
			84			PLATI EFECTUATE IN ANII PRECEDENTI SI RECUPERATE IN ANUL CURENT	475.000		270.000	475.000	475.000	193.510	281.490	194.106		
			85			Titlul XXI PLATI EFECTUATE IN ANII PRECEDENTI SI RECUPERATE IN ANUL CURENT				-28.075	-28.075	-28.075				
			85	01		Plati efectuate in anii precedenti si recuperate in anul curent				-28.075	-28.075	-28.075				
			85	01	01	Plati efectuate in anii precedenti si recuperate in anul curent (SF)				-28.075	-28.075	-28.075				
7000	02					Partea IV-a SERVICII SI DEZVOLTARE PUBLICA, LOCUINTE, MEDIU SI APE	26.691.230		20.475.870	19.390.512	19.390.512	12.988.503	6.402.009	12.809.898		
7002						LOCUINTE, SERVICII SI DEZVOLTARE PUBLICA CHELTUIELI CURENTE	12.069.230		8.781.870	5.952.962	5.952.962	3.473.580	2.479.382	3.248.624		
			01			TITLUL II BUNURI SI SERVICII	12.069.230		8.781.870	6.056.823	6.056.823	3.577.441	2.479.382	3.248.624		
			20	01		Bunuri si servicii	12.067.540		8.781.870	6.056.823	6.056.823	3.577.441	2.479.382	3.248.624		
			20	01	01	Bunuri de birou	9.851.740		7.245.800	4.321.223	4.321.223	2.575.259	1.745.964	2.576.664		
			20	01	01	Furnituri de birou	98.790		70.860	6.055	6.055	354	5.701			
			20	01	02	Materiale pentru curatenie	5.950		4.170							
			20	01	03	Incalzit, iluminat si forta motrica	5.877.880		4.476.320	1.833.302	1.833.302	1.463.619	369.683	1.468.210		
			20	01	04	Apa, canal si salubritate	16.000		16.000	14.951	14.951	10.132	4.819	10.424		
			20	01	05	Carburanti si lubrifianti									4.000	
			20	01	08	Posta, telecomunicatii, radio, tv, internet	10.900		7.630	10.758	10.758	3.534	7.224	1.809		

Capi- tol	Sub- capi- tol	Pa- ra- graf	Gru- pa/ Titlu	Ar- ti- col	Ali- ne- at	Denumire indicator	Credite de angajament		Credite bugetare			Angajamente legale	Plati efectuate	Angajamente legale de platit	Cheltuieli efective															
							aprobate la finele perioadei de raportare	trimestriale cumulate	aprobate la finele perioadei de raportare	trimestriale cumulate	5					6	7	8=6-7	9											
A						1		2		3			4			5			6			7			8=6-7			9		
B																														
	20	01	09			Materiale si prestari de servicii cu caracter functional	1.762.690	1.233.900	986.912	986.912	394.120	592.792	392.810																	
	20	01	30			Alte bunuri si servicii pentru intretinere si functionare	2.079.530	1.436.920	1.469.245	1.469.245	703.500	765.745	699.411																	
	20	02				Reparatii curente	1.135.000	794.500	1.090.000	1.090.000	587.306	502.694	621.960																	
	20	05				Bunuri de natura obiectelor de inventar	1.001.850	686.300	595.600	595.600	364.876	230.724																		
	20	05	30			Alte obiecte de inventar	1.001.850	686.300	595.600	595.600	364.876	230.724																		
	20	30				Alte cheltuieli	78.950	55.270	50.000	50.000	50.000	230.724	50.000																	
	20	30	03			Prime de asigurare non-viata	5.950	4.170																						
	20	30	30			Alte cheltuieli cu bunuri si servicii	73.000	51.100	50.000	50.000	50.000		50.000																	
	55					TITLUL VII ALTE TRANSFERURI	1.690																							
	55	01				A. Transferuri interne	1.690																							
	55	01	65			Sume reprezentand contributia unitatilor administrativ-teritoriale la Fondul IID																								
	84					PLATI EFECTUATE IN ANII PRECEDENTI SI RECUPERATE IN ANUL CURENT			-103.861	-103.861	-103.861																			
	85					Titlul XXI PLATI EFECTUATE IN ANII PRECEDENTI SI RECUPERATE IN ANUL CURENT			-103.861	-103.861	-103.861																			
	85	01				Plati efectuate in anii precedenti si recuperate in anul curent			-103.861	-103.861	-103.861																			
	85	01	01			Plati efectuate in anii precedenti si recuperate in anul curent (SF)	14.622.000	11.694.000	13.437.550	13.437.550	9.514.923	3.922.627	9.561.274																	
	01					PROTECTIA MEDIULUI CHELTUIELI CURENTE	14.622.000	11.694.000	13.437.550	13.437.550	9.514.923	3.922.627	9.561.274																	

Capi- tol	Sub- capi- tol	Pa- ra- graf	Cru- pa / Titlu	Ar- ti- col	Denumire indicator	Credite de angajament		Credite bugetare		Angajamente legale	Plati efectuate	Angajamente legale de platit	Cheltuieli efective	
						aprobate la finele perioadei de raportare	trimestriale cumulate	aprobate la finele perioadei de raportare	trimestriale cumulate					
A						1	2	3	4	5	6	7	8=6-7	9
B														
8000	02		20	01	TITLUL II BUNURI SI SERVICII			14.622.000	11.694.000	13.437.550	9.514.923	3.922.627	9.561.274	
			20	01	Bunuri si servicii			14.132.000	11.204.000	13.111.169	9.509.897	3.601.272	9.556.249	
			20	01	Apa, canal si salubritate			11.602.500	9.502.500	11.602.500	8.947.708	2.654.792	8.947.708	
			20	01	Alte bunuri si servicii pentru intretinere si functionare			2.529.500	1.701.500	1.508.669	562.189	946.480	608.541	
			20	02	Reparatii curente			475.000	475.000	321.355		321.355		
			20	30	Alte cheltuieli			15.000	15.000	5.026	5.026		5.025	
			20	30	Prime de asigurare non-viata			15.000	15.000	5.026	5.026		5.025	
			01		Partea V-a ACTIVUNI ECONOMICE			21.983.300	14.628.300	21.976.962	10.756.394	11.220.568	11.165.116	
8402			20		TRANSPORTURI			21.983.300	14.628.300	21.976.962	10.756.394	11.220.568	11.165.116	
			01		CHELTUIELI CURENTE			21.983.300	14.628.300	21.976.962	10.756.394	11.220.568	11.165.116	
			20		TITLUL II BUNURI SI SERVICII			11.609.300	8.128.300	11.602.962	6.079.245	5.523.717	6.487.967	
			20	01	Bunuri si servicii			2.053.000	1.438.000	2.050.000	1.238.260	811.740	1.646.982	
			20	01	Alte bunuri si servicii pentru intretinere si functionare			2.053.000	1.438.000	2.050.000	1.238.260	811.740	1.646.982	
			20	02	Reparatii curente			9.550.000	6.685.000	9.550.000	4.838.023	4.711.977	4.838.023	
			20	30	Alte cheltuieli			6.300	5.300	2.962	2.962		2.962	
			20	30	Chirii			6.300	5.300	2.962	2.962		2.962	
			40		TITLUL IV SUBVENTII			10.374.000	6.500.000	10.374.000	4.677.149	5.696.851	4.677.149	
			40	03	Subventii pentru acoperirea diferentelor de pret si tarif excedent/deficit sect funct			10.374.000	6.500.000	10.374.000	4.677.149	5.696.851	4.677.149	

9902 96

Conducatorul institutiei,

Conducatorul compartimentului
financiar-contabil

**CONTUL DE EXECUTIE AL INSTITUTIILOR PUBLICE FINANTATE
DIN VENITURI PROPRII SI SUBVENTII DIN BUGETUL LOCAL - VENITURI
SECTIUNEA DE FUNCTIONARE
30.06.2022**

Pag. 1 -lei-

Capi- tol	Sub- ra- graf	Pa- pa/ Titlu	Ar- ti- col	Al- ne- at	Denumire indicator	Prevederi bugetare aprobate la finele perioadei de raportare	Prevederi bugetare trimestriale cumulate	Drepturi constatate		Incasari realizate	Stingeri pe alte cai decat incasari	Drepturi constatate de incasat	
								Total, din care:	din anii precedenti				
A						1	2	3=4+5	4	5	6	7	8=3-6-7
0001	10				TOTAL VENITURI-VENITURI PROPRII,SUBVENTII	17.896.690	10.669.470	9.235.830	98.516	9.137.314	9.153.358	250	82.222
0002					I. VENITURI CURENTE	3.178.690	2.432.970	3.036.567	98.516	2.938.051	2.954.095	250	82.222
2900					C. VENITURI NEFISCALE	3.178.690	2.432.970	3.036.567	98.516	2.938.051	2.954.095	250	82.222
3000					C1. VENITURI DIN PROPRIETATE	144.830	107.270	78.313		78.313	77.995		318
3010					VENITURI DIN PROPRIETATE	144.830	107.270	78.313		78.313	77.995		318
05					Venituri din concesiuni si inchirieri	134.830	97.270	75.188		75.188	74.870		318
30					Alte venituri din concesiuni si inchirieri de catre institutiile publice	134.830	97.270	75.188		75.188	74.870		318
09					Venituri din utilizarea pasunilor comunale	10.000	10.000	3.125		3.125	3.125		
3300	10				C2. VANZARI DE BUNURI SI SERVICII	3.033.860	2.325.700	2.958.254	98.516	2.859.738	2.876.100	250	81.904
3310					VENITURI DIN PRESTARI DE SERVICII SI ALTE ACTIVITATI	3.623.460	2.937.300	2.805.865	63.569	2.742.296	2.742.069	250	63.546
05					Taxe si alte venituri in invatamant	443.080	379.080	248.299		248.299	248.299		
14					Contributia elevilor si studentilor pentru internate, camine si cantine	2.593.350	2.131.510	2.094.944	33.194	2.061.750	2.067.447		27.497
19					Venituri din serbari si spectacole scolare manifestari culturale, artistice si sportive	207.920	190.920	222.935	28.874	194.061	190.670		32.265
50					Alte venituri din prestari de servicii si alte activitati	379.110	235.790	239.687	1.501	238.186	235.653	250	3.784
3610					DIVERSE VENITURI	135.400	99.400	100.897	34.947	65.950	82.539		18.358
50					Alte venituri	135.400	99.400	100.897	34.947	65.950	82.539		18.358
3710					TRANSFERURI VOLUNTARE, ALTELE DECAT SUBVENTIILE	-725.000	-711.000	51.492		51.492	51.492		

Capi- tol	Sub- capi- tol	Pa- ra- gra- ful graf	Ar- ti- col	Ali- ne- at	Denumire indicator	Prevederi bugetare aprobate. la finele perioadei de raportare	Prevederi bugetare trimestriale cumulate	Drepturi constatate			Incasari realizate	Stingeri pe alte cai decat incasari	Drepturi constatate de incasat
								Total, din care:	din anii precedenti	din anul curent			
A					B	1	2	3=4+5	4	5	6	7	8=3-6-7
3710	01				Donatii si sponsorizari	90.000	90.000	90.000	90.000	90.000	90.000		
	03				Varsaminte din sectiunea de functionare pentru finantarea sectiunii de dezvoltare a bugetului local	-815.000	-801.000	-38.508	-38.508	-38.508	-38.508		
4000	10				III. OPERATIUNI FINANCIARE			434.643	434.643	434.643	434.643		
4010					INCASARI DIN RAMBURSAREA IMPRUMUTURILOR ACORDATE			434.643	434.643	434.643	434.643		
	15				Sume utilizate din excedentul anului precedent pentru efectuarea de cheltuieli			434.643	434.643	434.643	434.643		
	01				Sume utilizate de administratiile locale din excedentul anului precedent pentru sectiunea de functionare			434.643	434.643	434.643	434.643		
4100	10				IV. SUBVENTII	14.718.000	8.236.500	5.764.620	5.764.620	5.764.620	5.764.620		
4310					SUBVENTII DE LA ALTE ADMINISTRATII	14.718.000	8.236.500	5.764.620	5.764.620	5.764.620	5.764.620		
	09				Subventii pentru institutii publice	14.718.000	8.236.500	5.764.620	5.764.620	5.764.620	5.764.620		

Capi- tol	Sub- capi- tol	Pa- ra- graf	Gru- pa / Titlu col	Ar- ti- col	Ab- ne- at	Denumire indicator	Credite de angajament			Credite bugetare		Angajamente bugetare	Angajamente legale	Plati efectuate	Angajamente legale de platit	Cheftuieii efective
							1	2	3	aprobate la finele perioadei de raportare	trimestriale cumulate					
			A			B										
						internet						11.942	2.384	2.384	8=6-7	2.097
			20	01	09	Materiale si prestari de servicii cu caracter functional					12.820	11.942	2.384	2.384	8=6-7	2.097
			20	01	30	Alte bunuri si servicii pentru intretinere si functionare					99.460	97.390	30.673	28.280	2.393	29.010
			20	02		Reparatii curente					185.650	168.210	86.752	86.752		87.796
			20	03		Hrana					19.000	4.000				
			20	03	01	Hrana pentru oameni					2.747.050	2.456.450	1.831.751	1.766.959	64.792	1.855.000
			20	05		Bunuri de natura obiectelor de inventar					2.747.050	2.456.450	1.831.751	1.766.959	64.792	1.855.000
			20	05	30	Alte obiecte de inventar					286.350	241.239	85.482	85.482		
			20	06		Deplasari, detasari, transferari					286.350	241.239	85.482	85.482		
			20	06	01	Deplasari interne, detasari, transferari					13.500	11.166	5.175	5.175		5.175
			20	13		Pregatire profesionala					13.500	11.166	5.175	5.175		5.175
			20	30		Alte cheltuieli					6.000	4.000				
			20	30	01	Reclama si publicitate					15.000	14.000	4.235	4.235		4.235
			20	30	02	Protocol si reprezentare					10.200	9.200	800	800		800
			20	30	30	Alte cheltuieli cu bunuri si servicii					1.000	1.000				
6710						CULTURA, RECREERE SI RELIGIE					3.800	3.800	3.435	3.435		3.435
			01			CHELTUIELI CURENTE					14.431.610	11.030.439	10.087.982	5.726.172	4.361.810	5.614.061
			10			TITLUL I CHELTUIELI DE PERSONAL					14.431.610	11.030.439	10.087.982	5.726.172	4.361.810	5.614.061
			10	01		Cheltuieli salariale in bani					6.614.000	6.603.850	6.511.850	2.846.254	3.665.596	2.868.091
			10	01	01	Salarii de baza					6.380.850	6.380.850	6.380.850	2.802.473	3.578.377	2.810.390
			10	01	05	Sporuri pentru conditii de munca					4.991.850	4.991.850	4.991.850	2.262.302	2.729.548	2.302.554
			10	01	06	Alte sporuri					236.000	236.000	236.000	96.745	139.255	96.118
			10	01	10	Fond pentru posturi ocupate prin cumul					30.000	30.000	30.000	10.557	19.443	10.560
			10	01	12	Indemnizatii platite unor persoane din					75.000	75.000	75.000	28.884	46.116	14.442

Capi- tol	Sub- capi- tol	Pa- ra- graf	Gru- pa / Titlu	Ar- ti- col	Ali- ne- at	Denumire indicator	Credite de angajament			Credite bugetare		Angajamente bugetare	Angajamente legale	Plati efectuate	Angajamente legale de platit	Cheltuieli efective
							1	2	3	4	5					
			A			B										
						afara unitatii										
			10	01	13	Drepturi de delegare			590.000	470.000	590.000	590.000	231.906	358.094	231.930	
			10	01	16	Alocatii pentru locuinte			35.000	22.000	35.000	35.000	3.940	31.060	3.940	
			10	01	17	Indemnizatii de hrana			25.000	14.000	25.000	25.000	9.000	16.000	9.000	
			10	01	30	Alte drepturi salariale in bani			338.000	176.000	338.000	338.000	141.030	196.970	141.846	
			10	02		Cheltuieli salariale in natura			60.000	50.000	60.000	60.000	18.109	41.891		
			10	02	06	Vouchere de vacanta			102.150	102.150	92.000	92.000				
			10	03		Contributii			102.150	102.150	92.000	92.000				
			10	03	06	Contributii pentru concedii si indemnizatii			131.000	67.500	131.000	131.000	43.781	87.219	57.701	
			10	03	07	Contributia asiguratorie pentru munca			131.000	67.500	131.000	131.000	57.088	73.912	57.701	
			20			TITLUL II BUNURI SI SERVICII			7.817.610	4.187.110	4.426.589	3.576.132	2.879.918	696.214	2.745.970	
			20	01		Bunuri si servicii			6.925.610	3.522.610	3.767.798	3.257.203	2.742.872	514.331	2.508.766	
			20	01	01	Furnituri de birou			28.000	13.000	16.058	8.145	8.145		9.012	
			20	01	02	Materiale pentru curatenie			16.000	10.000	10.000	2.384	2.384		3.031	
			20	01	03	Incalzit, iluminat si forta motrica			304.000	207.000	271.944	111.149	111.149		111.149	
			20	01	04	Apa, canal si salubritate			20.000	10.000	15.000	4.798	4.798		4.798	
			20	01	05	Carburanti si lubrifianti			30.000	20.000	30.000	9.154	9.154		12.254	
			20	01	06	Piese de schimb			20.000	15.000	20.000	1.011	1.011		1.067	
			20	01	07	Transport			51.000	31.000	51.000	23.322	23.322		23.322	
			20	01	08	Posta, telecomunicatii, radio, tv, internet			87.000	42.000	49.784	25.623	25.623		25.623	
			20	01	09	Materiale si prestari de servicii cu caracter functional			5.754.610	2.711.610	2.797.374	2.732.640	2.225.740	506.900	1.983.375	
			20	01	30	Alte bunuri si servicii pentru intretinere si functionare			615.000	463.000	506.638	338.977	331.546	7.431	335.135	

Capi- tol	Sub- capi- tol	Pa- ra- graf	Gru- pa / Titlu col	Ar- ti- col	Ali- ne- at	Denumire indicator	Credite de angajament			Credite bugetare		Angajamente legale	Plati efectuate	Angajamente legale de platit	Cheltuieli efective
							aprobate la finele perioadei de raportare	trimestriale cumulate	aprobate la finele perioadei de raportare	trimestriale cumulate	5				
A						B	1	2	3	4	5	6	7	8=6-7	9
	20	02				Reparatii curente	50.000		50.000	50.000	50.000	1.785	1.785		1.785
	20	05				Bunuri de natura obiectelor de inventar	331.000		200.000	177.073	177.073	58.386	58.385	1	
	20	05	01			Uniforme si echipament	133.000		70.000	643	643	643	643		
	20	05	30			Alte obiecte de inventar	198.000		130.000	176.430	176.430	57.743	57.742	1	
	20	06				Deplasari, detasari, transferari	50.000		42.500	40.000	40.000	18.337	11.455		11.455
	20	06	01			Deplasari interne, detasari, transferari	35.000		27.500	25.000	25.000	17.507	10.625		10.625
	20	06	02			Deplasari in strainatate	15.000		15.000	15.000	15.000	830	830		830
	20	11				Carti, publicatii si materiale documentare	5.000		5.000	5.000	5.000	1.240	1.240		
	20	12				Consultanta si expertiza	5.000		5.000	5.000	5.000				
	20	13				Pregatire profesionala	15.000		13.000	15.000	15.000	2.800	2.800		2.800
	20	14				Protectia muncii	1.000		1.000	1.000	1.000				
	20	30				Alte cheltuieli	455.000		348.000	365.718	365.718	236.381	61.381	175.000	221.164
	20	30	01			Reclama si publicitate	32.000		16.000	718	718	718	718		718
	20	30	03			Prime de asigurare non-viata	15.000		12.000	15.000	15.000	3.841	3.841		3.841
	20	30	04			Chirii	25.000		16.000	25.000	25.000	10.906	10.906		10.906
	20	30	30			Alte cheltuieli cu bunuri si servicii	363.000		304.000	325.000	325.000	220.916	45.916	175.000	205.699
8310						AGRICULTURA, SILVICULTURA, SI VANATOARE									
	01					CHELTUIELI CURENTE	158.590		158.590	47.200	47.200	47.200	47.200		47.200
	20					TITLUL II BUNURI SI SERVICII	158.590		158.590	47.200	47.200	47.200	47.200		47.200
	20	01				Bunuri si servicii	158.590		158.590	47.200	47.200	47.200	47.200		47.200
	20	01	30			Alte bunuri si servicii pentru intretinere si functionare	158.590		158.590	47.200	47.200	47.200	47.200		47.200
9910	96					excedent/deficit sectiun	158.590		158.590	47.200	47.200	47.200	47.200		47.200
							-958.300		-856.890				1.035.962		



Conducatorul sectiunii
[Signature]

Conducatorul compartimentului
[Signature]

CONTUL DE EXECUTIE AL BUGETULUI LOCAL - VENITURI
SECTIUNEA DE DEZVOLTARE
30.06.2022

Pag. 1 -lei-

Capi- tol	Sub- capi- tol	Pa- ra- gra- ful	Ar- ti- col	Ali- ne- at	Denumire indicator	Prevederi bugetare aprobate, la finele perioadei de raportare	Prevederi bugetare trimestriale cumulate	Drepturi constatate			Incasari realizate	Stingeri pe alte cai decat incasari	Drepturi constatate de incasat
								Total, din care:	din ani precedenti	din anul curent			
A					B	1	2	3=4+5	4	5	6	7	8=3-6-7
0001	02				TOTAL VENITURI-BUGET LOCAL	182.068.470	164.281.510	62.101.363	146.081	61.955.282	62.021.078	1.580	78.705
0002					I. VENITURI CURENTE	43.756.650	27.736.690	13.139.557	146.081	12.993.476	13.060.852		78.705
2900					C. VENITURI NEFISCALE	43.756.650	27.736.690	13.139.557	146.081	12.993.476	13.060.852		78.705
3300					C2. VANZARI DE BUNURI SI SERVICII	43.756.650	27.736.690	13.139.557	146.081	12.993.476	13.060.852		78.705
3602					DIVERSE VENITURI	292.000	292.000	176.029	146.081	29.948	97.324		78.705
23					Taxa de reabilitare termica	4.000	4.000	5.069	5.069		368		4.701
31					Contributia asociatiei de proprietari								
					pentru lucrarile de reabilitare termica								
3702					TRANSFERURI VOLUNTARE, ALTELE DECAT	288.000	288.000	170.960	141.012	29.948	96.956		74.004
					SUBVENTIILE								
04					Varsaminte din sectiunea de functionare	43.464.650	27.444.690	12.963.528		12.963.528	12.963.528		
3900	02				II. VENITURI DIN CAPITAL	43.464.650	27.444.690	12.963.528		12.963.528	12.963.528		
3902					VENITURI DIN VALORIFICAREA UNOR BUNURI	1.040.320	1.040.320	2.784.486		2.784.486	2.782.906	1.580	
01					Venituri din valorificarea unor bunuri	1.040.320	1.040.320	2.784.486		2.784.486	2.782.906	1.580	
					ale institutiilor publice								
03					Venituri din vanzarea locuintelor	1.330	1.330	1.333		1.333	1.333		
07					construite din fondurile statului								
					Venituri din vanzarea unor bunuri			796.274		796.274	794.694		
					aparținând domeniului privat al statului								
					sau al unitatilor administrativ- teritoriale								
4000	02				III OPERATIUNI FINANCIARE	1.038.990	1.038.990	1.986.879		1.986.879	1.986.879		
4002					INCASARI DIN RAMBURSAREA			2.542.577		2.542.577	2.542.577		
					IMPRUMUTURILOR ACORDATE								
					Sume din excedentul bugetului local								
					utilizate pentru finantarea cheltuielilor								
14								2.542.577		2.542.577	2.542.577		

Capi- tot	Sub- capi- tot	Pa- ra- graf	Al- ti col	Al- ne- at	Denumire indicator	Prevederi bugetare aprobate, la finele perioadei de raportare	Prevederi bugetare trimestriale cumulate	Drepturi constatate			Incasari realizate	Stingeri pe alte cai decat incasari	Drepturi constatate de incasat	
								Total, din care:	din anii precedenti	din anul curent				
A					B	1	2	3=4+5	4	5	6	7	8=3-6-7	
4002	14				sectiunii de dezvoltare									
4100	02				IV. SUBVENTII	35.374.440	33.607.440	2.542.577		2.542.577	2.542.577			
4200					SUBVENTII DE LA ALTE NIVELE ALE ADMINISTRATIEI PUBLICE	35.374.440	33.607.440	4.032.827		4.032.827	4.032.827			
4202					SUBVENTII DE LA BUGETUL DE STAT	35.374.440	33.607.440	4.032.827		4.032.827	4.032.827			
12					Subventii pentru reabilitarea termica a cladirilor de locuit	7.251.550	6.801.550							
65					Finantarea Programului National de Dezvoltare Locala	11.584.680	10.267.680	2.459.777		2.459.777	2.459.777			
67					Subventii din sume obtinute in urma scoaterii la licitatie a certificatelor de emisii de gaze cu efect de sera pentru finantarea proiectelor de investitii	744.000	744.000							
69					Subventii de la bugetul de stat catre bugetele locale necesare sustinerii derularii proiectelor finantate din fonduri externe nerambursabile (FEN) postaderare, aferente perioadei de programare 2014-2020	15.583.210	15.583.210	1.362.608		1.362.608	1.362.608			
79					Subventii pentru finantarea liceelor tehnologice cu profil preponderent agricol	211.000	211.000				210.442			
02					Subventii pentru finantarea liceelor tehnologice cu profil preponderent agricol.pentru sectiunea de dezvoltare	211.000	211.000				210.442			
4802					SUME PRIMITE DE LA UE/ALTI DONATORI IN	211.000	211.000	210.442		210.442	210.442			

Capi- tol	Sub- capi- tol	Pa- ra- graf	Ar- ti- col	Ali- ne- at	Denumire indicator	Prevederi bugetare		Prevederi bugetare trimestriale cumulate	Drepturi constatate			Incasari realizate	Stingeri pe alte cai decat incasari	Drepturi constatate de incasat
						1 aprobate. la finele perioadei de raportare	2		Total, din care:	4 din anii precedenti	5 din anul curent			
A					B	1	2	3=4+5	4	5	6	7	8=3-6-7	
4802					CONTUL PLATILOR EFECTUATE SI PREFINANTARI									
	01				AFERENTE CADRULUI FINANCIAR 2014-2020	101.897.060	101.897.060	39.601.916	39.601.916	39.601.916	39.601.916			
					Fondul European de Dezvoltare Regionala(FEDR)	101.000.450	101.000.450	39.778.762	39.778.762	39.778.762	39.778.762			
					Sume primite in contul platilor efectuate in anul curent	95.465.480	95.465.480	3.853.319	3.853.319	3.853.319	3.853.319			
					Sume primite in contul platilor efectuate in anii anteriori	5.534.970	5.534.970	5.244.368	5.244.368	5.244.368	5.244.368			
					Prefinantare			30.681.075	30.681.075	30.681.075	30.681.075			
	02				Fondul Social European(FSE)	896.610	896.610	-176.846	-176.846	-176.846	-176.846			
					Sume primite in contul platilor efectuate in anul curent	896.610	896.610	102.768	102.768	102.768	102.768			
					Sume primite in contul platilor efectuate in anii anteriori			-279.614	-279.614	-279.614	-279.614			

CONTUL DE EXECUTIE AL BUGETULUI LOCAL - CHELTUIELI
SECTIUNEA DE DEZVOLTARE
30.06.2022

Capi- tol	Sub- capi- tol	Pa- ra- graf	Gr- pa / Titlu	Ar- ti- col	Ali- ne- at	Denumire indicator	Credite de angajament			Credite bugetare		Angajamente legale	Plati efectuate	Angajamente legale de platit	Chei-tu- ieli efective
							1	2	3	4	5				
5002						B									
						TOTAL CHELTUIELI	665.906.527	665.906.527	194.230.490	176.443.530	106.083.244	19.238.098	85.135.290	7.055.136	
						CHELTUIELI CURENTE	191.741.721	191.741.721	123.053.310	123.053.310	65.331.741	4.901.211	59.111.011	704.230	
						TITLUL VII ALTE TRANSFERURI	325.150	325.150	325.150	325.150					
						TITLUL VIII PROIECTE CU FINANTARE DIN FONDURI EXTERNE NERAMBURSABILE (FEN)									
						POSTADERARE									
						TITLUL X PROIECTE CU FINANTARE DIN FONDURI EXTERNE NERAMBURSABILE									
						CADRULUI FINANCIAR 2014-2020	191.416.571	191.416.571	122.728.160	122.728.160	65.331.741	4.901.211	59.111.011	703.859	
						CHELTUIELI DE CAPITAL	474.164.806	474.164.806	73.026.410	55.239.450	42.755.763	16.341.147	26.024.279	6.350.906	
						TITLUL XV ACTIVE NEFINANCIARE	470.531.606	470.531.606	69.393.210	51.606.250	39.122.693	12.708.077	26.024.279	6.350.906	
						TITLUL XVI ACTIVE FINANCIARE	3.633.200	3.633.200	3.633.200	3.633.200	3.633.070	3.633.070			
						PLATI EFECTUATE IN ANII PRECEDENTI SI RECUPERATE IN ANUL CURENT			-1.849.230	-1.849.230	-2.004.260	-2.004.260			
						Titlul XXI PLATI EFECTUATE IN ANII PRECEDENTI SI RECUPERATE IN ANUL CURENT			-1.849.230	-1.849.230	-2.004.260	-2.004.260			
5100	02					Partea I-a SERVICII PUBLICE GENERALE	3.914.673	3.914.673	4.771.190	3.780.920	1.772.712	430.705	1.342.245	890.635	
5102						AUTORITATI PUBLICE SI ACTIUNI EXTERNE	3.831.253	3.831.253	4.554.320	3.564.050	1.632.252	298.828	1.333.662	886.671	
						CHELTUIELI CURENTE	506.203	506.203	1.054.840	1.054.840	753.909	169.099	585.048	694.267	
						TITLUL X PROIECTE CU FINANTARE DIN FONDURI EXTERNE NERAMBURSABILE									
						CADRULUI FINANCIAR 2014-2020	506.203	506.203	1.054.840	1.054.840	753.909	169.099	585.048	694.267	
						Programe din Fondul Social European (FSE)	506.203	506.203	1.054.840	1.054.840	753.909	169.099	585.048	694.267	
						Finantarea nationala	75.932	75.932	158.230	158.230	113.086	25.365	87.757	98.754	
						Finantarea externa nerambursabila	430.271	430.271	896.610	896.610	640.823	143.734	497.291	582.518	

Capi- tol	Sub- capi- tol	Pa- ra- graf	Gru- pa / Titlu	Ar- ti- col	Ali- ne- at	Denumire indicator	Credite de angajament		Credite bugetare			Angajamente legale	Platii efectuate	Angajamente legale de platit	Cheltuieli efective	
							aprobate la finele perioadei de raportare	trimestriale cumulate	aprobate la finele perioadei de raportare	trimestriale cumulate	Angajamente bugetare					
A						B	1	2	3	4	5	6	7	8-6-7	9	
			58	02	03	Cheltuieli neeligibile										
			70			CHELTUIELI DE CAPITAL	3.325.050	3.325.050	3.499.480	2.509.210	878.343	878.343	129.729	748.614	12.995	
			71			TITLUL XV ACTIVE NEFINANCIARE	3.325.050	3.325.050	3.499.480	2.509.210	878.343	878.343	129.729	748.614	192.404	
			71	01		Active fixe	3.325.050	3.325.050	3.499.480	2.509.210	878.343	878.343	129.729	748.614	192.404	
			71	01	01	Constructii	652.270	652.270	531.380	379.460	528.288	528.288	3.995	524.293		
			71	01	02	Masini, echipamente si mijloace de transport										
			71	01	03	Mobilier, aparatura birotica si alte active corporale	975.800	975.800	1.023.400	693.460	50.813	50.813	50.813		17.268	
			71	01	30	Alte active fixe (inclusiv reparatii capitale)	1.696.980	1.696.980	1.944.700	1.436.290	299.242	299.242	74.921	224.321	85.683	
5402						ALTE SERVICII PUBLICE GENERALE	83.420	83.420	216.870	216.870	140.460	140.460	131.877	8.583	3.964	
			70			CHELTUIELI DE CAPITAL	83.420	83.420	216.870	216.870	140.460	140.460	131.877	8.583	3.964	
			71			TITLUL XV ACTIVE NEFINANCIARE	83.420	83.420	216.870	216.870	140.460	140.460	131.877	8.583	3.964	
			71	01		Active fixe	83.420	83.420	216.870	216.870	140.460	140.460	131.877	8.583	3.964	
			71	01	01	Constructii	7.020	7.020	140.470	140.470	140.460	140.460	131.877	8.583	3.964	
			71	01	03	Mobilier, aparatura birotica si alte active corporale	76.400	76.400	76.400	76.400					3.964	
6000	02					Partea II-a APARARE, ORDINE PUBLICA SI SIGURANTA NATIONALA	3.948.940	3.948.940	1.122.380	948.570	1.078.937	1.078.937	62.310	1.016.627	85.806	
						SIGURANTA NATIONALA	3.948.940	3.948.940	1.122.380	948.570	1.078.937	1.078.937	62.310	1.016.627	85.806	
6102						ORDINE PUBLICA SI SIGURANTA NATIONALA	3.948.940	3.948.940	1.122.380	948.570	1.078.937	1.078.937	62.310	1.016.627	85.806	
			70			CHELTUIELI DE CAPITAL	3.948.940	3.948.940	1.122.380	948.570	1.078.937	1.078.937	62.310	1.016.627	85.806	
			71			TITLUL XV ACTIVE NEFINANCIARE	3.948.940	3.948.940	1.122.380	948.570	1.078.937	1.078.937	62.310	1.016.627	85.806	
			71	01		Active fixe	3.948.940	3.948.940	1.122.380	948.570	1.078.937	1.078.937	62.310	1.016.627	85.806	
			71	01	01	Constructii	3.907.620	3.907.620	1.081.060	912.080	1.078.937	1.078.937	62.310	1.016.627	85.806	
			71	01	02	Masini, echipamente si mijloace de							62.310	1.016.627	85.806	

Capi- tol	Sub- capi- tol	Pa- ra- graf	Gru- pa / Titlu	Ar- ti- col	Al- ne- at	Denumire indicator	Credite de angajament			Credite bugetare		Angajamente legale de platit	Plati efectuate	Angajamente legale	Cheltuieli efective
							1	2	3	4	5				
						B	1	2	3	4	5	6	7	8=6-7	9
						transport									69.990
	71	01	03			Mobilier, aparatura birotica si alte active corporale	41.320	41.320	41.320	36.490					10.420
	71	01	30			Alte active fixe (inclusiv reparatii capitale)									5.396
6500	02					Partea III-a CHELTUIELI SOCIAL-CULTURALE	128.450.453	128.450.453	39.091.940	35.272.700	28.735.932	27.192.019	4.125.115	23.066.904	1.469.744
6502						INVATAMANT	8.519.092	8.519.092	11.092.180	9.518.650	7.988.418	7.971.860	3.001.540	4.970.320	1.426.032
	01					CHELTUIELI CURENTE	2.100.032	2.100.032	4.134.590	4.134.590	3.388.365	3.388.365	27.132	3.361.233	1.488
	58					TITLUL X PROIECTE CU FINANTARE DIN FONDURI EXTERNE NERAMBURSABILE									
	58	01				CADRULUI FINANCIAR 2014-2020	2.100.032	2.100.032	4.134.590	4.134.590	3.388.365	3.388.365	27.132	3.361.233	1.488
						Programe din Fondul European de Dezvoltare Regionala (FEDR)	2.100.032	2.100.032	4.134.590	4.134.590	3.388.365	3.388.365	27.132	3.361.233	1.488
	58	01	01			Finantarea nationala	259.136	259.136	595.330	595.330	508.255	508.255	4.070	504.185	112
	58	01	02			Finantarea externa nerambursabila	1.468.176	1.468.176	3.373.560	3.373.560	2.880.110	2.880.110	23.062	2.857.048	1.376
	58	01	03			Cheltuieli neeligibile	372.720	372.720	165.700	165.700					
	70					CHELTUIELI DE CAPITAL	6.419.060	6.419.060	7.770.160	6.196.630	5.413.348	5.396.790	3.787.703	1.609.087	1.424.544
	71					TITLUL XV ACTIVE NEFINANCIARE	6.419.060	6.419.060	7.770.160	6.196.630	5.413.348	5.396.790	3.787.703	1.609.087	1.424.544
	71	01				Active fixe	6.419.060	6.419.060	7.770.160	6.196.630	5.413.348	5.396.790	3.787.703	1.609.087	1.424.544
	71	01	01			Constructii	4.196.580	4.196.580	5.361.550	4.482.040	4.581.581	4.581.023	3.158.066	1.422.957	1.099.179
	71	01	02			Masini, echipamente si mijloace de transport	68.270	68.270	68.270	68.270	68.260	63.260	63.260		154.939
	71	01	03			Mobilier, aparatura birotica si alte active corporale	158.000	158.000	158.000	126.000	125.383	114.383	114.383		156.910
	71	01	30			Alte active fixe (inclusiv reparatii capitale)	1.996.210	1.996.210	2.182.340	1.520.320	638.124	638.124	451.994	186.130	13.516

Capi- tol	Sub- capi- tol	Pa- ra- graf	Gru- pa / Titlu	Ar- ti- col	Al- ne- at	Denumire indicator	Credite de angajament		Credite bugetare		Angajamente legale	Plati efectuate	Angajamente legale de platit	Cheltuieli efective	
							aprobate la finele perioadei de raportare	trimestriale cumulate	aprobate la finele perioadei de raportare	trimestriale cumulate					
A						B	1	2	3	4	5	6	7	8=6-7	9
			84			PLATILEFECTUATE IN ANII PRECEDENTI SI RECUPERATE IN ANUL CURENT									
			85			Titlul XXI PLATI EFECTUATE IN ANII PRECEDENTI SI RECUPERATE IN ANUL CURENT									
			85	01		Plati efectuate in anii precedenti si recuperate in anul curent									
			85	01	02	Plati efectuate in anii precedenti si recuperate in anul curent (SD)									
6702			01			CULTURA, RECREERE SI RELIGIE	119.629.991	119.629.991	27.698.390	25.482.680	20.508.300	19.081.910	17.958.335	29.585	
			56			CHELTUIELI CURENTE	4.838.217	4.838.217	13.419.990	13.419.990	11.019.858	9.700.101	9.693.371	3.756	
						TITLUL VIII PROIECTE CU FINANTARE DIN FONDURI EXTERNE NERAMBURSABILE (FEN) POSTADERARE									
			56	01		Programe din Fondul European de Dezvoltare Regionala (FEDR)								298	
			56	01	02	Finantarea externa nerambursabila								298	
			56	01	03	Cheltuieli neeligibile								201	
			58			TITLUL X PROIECTE CU FINANTARE DIN FONDURI EXTERNE NERAMBURSABILE								97	
			58	01		CADRULUI FINANCIAR 2014-2020									
						Programe din Fondul European de Dezvoltare Regionala (FEDR)	4.838.217	4.838.217	13.419.990	13.419.990	11.019.858	9.700.101	9.693.371	3.458	
			58	01	01	Finantarea nationala	4.838.217	4.838.217	13.419.990	13.419.990	11.019.858	9.700.101	9.693.371	3.458	
			58	01	02	Finantarea externa nerambursabila	578.682	578.682	1.788.000	1.788.000	1.570.324	1.372.808	1.371.798	519	
			58	01	03	Cheltuieli neeligibile	3.279.212	3.279.212	10.131.990	10.131.990	8.898.499	7.776.258	7.770.538	2.939	
							980.323	980.323	1.500.000	1.500.000	551.035	551.035	551.035		

Capi- tol	Sub- capi- tol	Pa- ra- gra- ful	Ar- ti- col	Ali- ne- at	Denumire indicator	Credite de angajament			Credite bugetare		Angajamente legale	Piati efectuate	Angajamente legale de platit	Cheltuieli efective			
						1		2		3					4		
						aprobate la finele perioadei de raportare	trimestriale cumulate	aprobate la finele perioadei de raportare	trimestriale cumulate	aprobate la finele perioadei de raportare					trimestriale cumulate	5	6
A						1	2	3	4	5	6	7	8=6-7	9			
7000	02	71	01	03	Mobilier, aparatura birou si alte active corporale	150.000	150.000	150.000	120.000	100.965				10.068			
7002					Partea IV-a SERVICII SI DEZVOLTARE PUBLICA, LOCUINTE, MEDIU SIAPE LOCUINTE, SERVICII SI DEZVOLTARE PUBLICA CHELTUIELI CURENTE	302.602.617 285.660.457	302.602.617 285.660.457	38.348.560 33.848.330	28.259.060 24.535.940	23.535.514 21.171.897	23.438.849 21.121.477	11.193.387 9.915.610	12.245.462 11.205.867	1.952.165 644.045			
		01			TITLUL VII ALTE TRANSFERURI	8.776.558	8.776.558	8.775.150	8.775.150	8.103.438	8.103.438	4.371.822	3.731.616	644.045			
		55	01		A. Transferuri interne	325.150	325.150	325.150	325.150								
		55	01	12	Investitii ale regiilor autonome si societatilor comerciale cu capital de stat	325.150	325.150	325.150	325.150								
		58			TITLUL X PROIECTE CU FINANTARE DIN FONDURILE EXTERNE, NERAMBURSABILE CADRULUI FINANCIAR 2014-2020	325.150	325.150	325.150	325.150								
		58	01		Programe din Fondul European de Dezvoltare Regionala (FEDR)	8.451.408	8.451.408	8.450.000	8.450.000	8.103.438	8.103.438	4.371.822	3.731.616				
		58	01	01	Finantarea nationala	1.114.043	1.114.043	1.200.000	1.200.000	1.196.555	1.196.555	655.773	540.782				
		58	01	02	Finantarea externa nerambursabila	6.312.859	6.312.859	6.800.000	6.800.000	6.780.479	6.780.479	3.716.049	3.064.430				
		58	01	03	Cheltuieli neeligibile	1.024.506	1.024.506	450.000	450.000	126.404	126.404						
		70			CHELTUIELI DE CAPITAL	276.883.899	276.883.899	25.073.180	15.760.790	13.222.759	13.172.339	5.698.088	126.404				
		71			TITLUL XV ACTIVE NEFINANCIARE	273.250.699	273.250.699	21.439.980	12.127.590	9.589.689	9.539.269	2.065.018	7.474.251				
		71	01		Active fixe	273.250.699	273.250.699	21.439.980	12.127.590	9.589.689	9.539.269	2.065.018	7.474.251				
		71	01	01	Constructii	269.685.379	269.685.379	16.136.640	9.282.130	6.170.259	6.119.839	1.219.571	4.900.268				
		71	01	02	Masini, echipamente si mijloace de transport												
		71	01	03	Mobilier, aparatura birou si alte									38.787			

Capi- tol	Sub- capi- tol	Pa- ra- graf	Ar- ti- col	Ali- ne- at	Denumire indicator	Credite de angajament				Credite bugetare			Plati efectuate	Angajamente legale de platit	Cheltuieli efective					
						aprobate la finele perioadei de raportare		trimestriale cumulate		aprobate la finele perioadei de raportare	trimestriale cumulate	Angajamente bugetare				Angajamente legale	6	7	8-6-7	9
						1	2	3	4											
	A				B															
					active corporale	425.620	425.620	425.620	389.560	401.839	401.839	389.558	12.281	605.258						
					Alte active fixe (inclusiv reparatii capitale)	3.139.700	3.139.700	4.877.720	2.455.900	3.017.591	3.017.591	455.889	2.561.702							
					TITLUL XVI ACTIVE FINANCIARE	3.633.200	3.633.200	3.633.200	3.633.200	3.633.070	3.633.070	3.633.070								
					Active financiare	3.633.200	3.633.200	3.633.200	3.633.200	3.633.070	3.633.070	3.633.070								
					Participare la capitalul social al societatilor comerciale	3.633.200	3.633.200	3.633.200	3.633.200	3.633.070	3.633.070	3.633.070								
					PLATI EFECTUATE IN ANII PRECEDENTI SI RECUPERATE IN ANUL CURENT					-154.300	-154.300	-154.300								
					Titlul XXI PLATI EFECTUATE IN ANII PRECEDENTI SI RECUPERATE IN ANUL CURENT					-154.300	-154.300	-154.300								
					Plati efectuate in anii precedenti si recuperate in anul curent					-154.300	-154.300	-154.300								
					Plati efectuate in anii precedenti si recuperate in anul curent (SD)					-154.300	-154.300	-154.300								
7402					PROTECTIA MEDIULUI	16.942.160	16.942.160	4.500.230	3.723.120	-154.300	-154.300	-154.300								
					CHELTUIELI DE CAPITAL	16.942.160	16.942.160	4.500.230	3.723.120	2.363.617	2.317.372	1.277.777	1.039.595	1.308.120						
					TITLUL XV ACTIVE NEFINANCIARE	16.942.160	16.942.160	4.500.230	3.723.120	2.363.617	2.317.372	1.277.777	1.039.595	1.308.120						
					Active fixe	16.942.160	16.942.160	4.500.230	3.723.120	2.363.617	2.317.372	1.277.777	1.039.595	1.308.120						
					Constructii	16.069.160	16.069.160	3.569.530	3.177.230	2.227.458	2.227.458	1.273.055	954.403	1.296.395						
					Alte active fixe (inclusiv reparatii capitale)	873.000	873.000	930.700	545.890	136.159	89.914	4.722	85.192	11.725						
8000 02					Partea V-a- ACTIUNI ECONOMICE	226.989.844	226.989.844	110.896.420	108.182.280	50.960.149	50.890.633	3.426.581	47.464.052	2.656.786						
8002					ACTIUNI GENERALE ECONOMICE, SI DE MUNCA	1.735.840	1.735.840	32.670	32.670	32.666	32.666	24.116	8.550							

Capi- tol	Sub- capi- tol	Pa- ra- graf	Ar- ti- col	Ali- ne- at	Denumire indicator	Credite de angajament		Credite bugetare		Angajamente bugetare	Angajamente legale	Plati efectuate	Angajamente legale de platit	Cheltuieli efective
						aprobate la finele perioadei de raportare	trimestriale cumulate	aprobate la finele perioadei de raportare	trimestriale cumulate					
A					B									
70					CHELTUIELI DE CAPITAL									
71					TITLUL XV ACTIVE NEFINANCIARE									
71 01					Active fixe									
71 01 01					Constructii									
8402					TRANSPORTURI									
01					CHELTUIELI CURENTE									
56					TITLUL VIII PROIECTE CU FINANTARE DIN FONDURI EXTERNE NERAMBURSABILE (FEN) POSTADERARE									
56 01					Programe din Fondul European de Dezvoltare Regionala (FEDR)									
56 01 02					Finantarea externa nerambursabila									
58					TITLUL X PROIECTE CU FINANTARE DIN FONDURI EXTERNE NERAMBURSABILE									
58 01					CADRULUI FINANCIAR 2014-2020									
58 01 01					Programe din Fondul European de Dezvoltare Regionala (FEDR)									
58 01 01					Finantarea nationala									
58 01 02					Finantarea externa nerambursabila									
58 01 03					Cheltuieli neeligibile									
70					CHELTUIELI DE CAPITAL									
71					TITLUL XV ACTIVE NEFINANCIARE									
71 01					Active fixe									
71 01 01					Constructii									
71 01 02					Masini, echipamente si mijloace de transport									
					1	2	3	4	5	6	7	8=6+7	9	
					1.735.840	1.735.840	32.670	32.670	32.666	32.666	24.116	8.550	8.550	
					1.735.840	1.735.840	32.670	32.670	32.666	32.666	24.116	8.550	8.550	
					1.735.840	1.735.840	32.670	32.670	32.666	32.666	24.116	8.550	8.550	
					1.735.840	1.735.840	32.670	32.670	32.666	32.666	24.116	8.550	8.550	
					225.254.004	225.254.004	110.863.750	108.149.610	50.927.483	50.857.967	3.402.465	47.455.502	2.656.786	
					175.520.711	175.520.711	95.668.740	95.668.740	42.066.171	42.066.171	326.428	41.739.743	4.719	
					175.520.711	175.520.711	95.668.740	95.668.740	42.066.171	42.066.171	326.428	41.739.743	4.646	
					175.520.711	175.520.711	95.668.740	95.668.740	42.066.171	42.066.171	326.428	41.739.743	4.646	
					22.445.712	22.445.712	13.848.980	13.848.980	6.150.416	6.150.416	48.964	6.101.452	630	
					120.535.059	120.535.059	75.159.930	75.159.930	33.915.755	33.915.755	277.464	33.638.291	4.016	
					32.539.940	32.539.940	6.659.830	6.659.830	2.000.000	2.000.000		2.000.000		
					49.733.293	49.733.293	15.195.010	12.480.870	8.861.312	8.791.796	3.076.037	5.715.759	2.652.067	
					49.733.293	49.733.293	15.195.010	12.480.870	8.861.312	8.791.796	3.076.037	5.715.759	2.652.067	
					49.733.293	49.733.293	15.195.010	12.480.870	8.861.312	8.791.796	3.076.037	5.715.759	2.652.067	
					47.578.733	47.578.733	12.227.700	10.649.930	7.701.939	7.701.939	2.312.893	5.389.046	2.601.361	
					569.420	569.420		569.420	569.415	569.415	569.415		37.229	

**CONTUL DE EXECUTIE AL INSTITUTIILOR PUBLICE FINANTATE
DIN VENITURI PROPRII SI SUBVENTII DIN BUGETUL LOCAL - VENITURI
SECTIUNEA DE DEZVOLTARE
30.06.2022**

Pag. 1 -lei-

Capi- tol	Sub- capi- tol	Pa- ra- graf	Gru- pa/ Titlu	Ali- ne- at	Denumire indicator	Prevederi bugetare aprobate, la finele perioadei de raportare	Prevederi bugetare trimestriale cumulate	Drepturi constatate		Incasari realizate	Stingeri pe alte cai decat incasari	Drepturi constatate de incasat	
								Total, din care:	din anii precedenti				
A					B	1	2	3=4+5	4	5	6	7	8=3-6-7
0001	10				TOTAL VENITURI-VENTURI PROPRII,SUBVENTII	815.000	801.000	3=4+5	4	5	6	7	8=3-6-7
0002					L VENITURI CURENTE	815.000	801.000	38.508		38.508	38.508		
2900					C. VENITURI NEFISCALE	815.000	801.000	38.508		38.508	38.508		
3300					C2. VANZARI DE BUNURI SI SERVICII	815.000	801.000	38.508		38.508	38.508		
3710					TRANSFERURI VOLUNTARE, ALTELE DECAT SUBVENTIILE	815.000	801.000	38.508		38.508	38.508		
04					Varsaminte din sectiunea de functionare	815.000	801.000	38.508		38.508	38.508		

JUDETUL GORJ

DETALIEREA CHELTUIELILOR
INSTITUTII PUBLICE FINANTATE DIN VENITURI PROPRII
SI SUBVENTII DIN BUGETUL LOCAL
SECTIUNEA DE DEZVOLTARE
30.06.2022

Capi- tol	Sub- capi- tol	Fa- ra- gra- f	Gru- pa / Titlu col	Ali- ne- at	Denumire indicator	Credite de angajament						Angajamente legale de platit			Cheltuieli efective	
						Credite de angajament		Credite bugetare		Angajamente legale	Plati efectuate	Angajamente legale	Angajamente bugetare	Angajamente legale		Plati efectuate
						aprobat la finele perioadei de raportare	trimestriale cumulate	aprobat la finele perioadei de raportare	trimestriale cumulate							
A						1	2	3	4	5	6	7	8=6-7	9		
5010					B											
					TOTAL CHELTUIELI DIN VENITURI PROPRII											
					SI SUBVENTII	815.000	815.000	815.000	801.000	795.000	38.508	38.508		143.277		
			70		CHELTUIELI DE CAPITAL	815.000	815.000	815.000	801.000	795.000	38.508	38.508		143.277		
			71		TITLUL XV ACTIVE NEFINANCIARE	815.000	815.000	815.000	801.000	795.000	38.508	38.508		143.277		
					INVATAMANT	95.000	95.000	95.000	95.000	95.000				28.582		
			70		CHELTUIELI DE CAPITAL	95.000	95.000	95.000	95.000	95.000				28.582		
			71		TITLUL XV ACTIVE NEFINANCIARE	95.000	95.000	95.000	95.000	95.000				28.582		
			71	01	Active fixe	95.000	95.000	95.000	95.000	95.000				28.582		
			71	01	Constructii	95.000	95.000	95.000	95.000	95.000				28.582		
			71	01	Masini, echipamente si mijloace de transport	95.000	95.000	95.000	95.000	95.000				28.582		
			71	01	Mobilier, aparatura biroutica si alte active corporale	65.000	65.000	65.000	65.000	65.000				556		
			71	01	Alte active fixe	30.000	30.000	30.000	30.000	30.000				19.873		
					(inclusiv reparatii capitale)									8.132		
6710			70		CULTURA, RECREERE SI RELIGIE	720.000	720.000	720.000	706.000	700.000	38.508	38.508		21		
			71		CHELTUIELI DE CAPITAL	720.000	720.000	720.000	706.000	700.000	38.508	38.508		114.695		
			71	01	TITLUL XV ACTIVE NEFINANCIARE	720.000	720.000	720.000	706.000	700.000	38.508	38.508		114.695		
			71	01	Active fixe	720.000	720.000	720.000	706.000	700.000	38.508	38.508		114.695		
			71	01	Masini, echipamente si mijloace de transport	200.000	200.000	200.000	200.000	200.000	9.870	9.870		26.584		
			71	01	Mobilier, aparatura biroutica si alte active corporale	500.000	500.000	500.000	490.000	480.000	24.080	24.080		83.072		
			71	01	Alte active fixe	20.000	20.000	20.000	20.000	20.000				5.039		
					(inclusiv reparatii capitale)									4.558		



Conducatorul institutiei

Conducatorul compartimentului
Financiar contabile

Pag. 2 - lei-

Capi- tol	Sub- capi- tol	Pa- ra- graf	Gru- pa / Titlu	Ar- ti- col	Ali- ne- at	Denumire indicator	Credite de angajament		Credite bugetare		Angajamente legale	Plati efectuate	Angajamente legale de platit	Chetuieli efective	
							aprobate la finele perioadei de raportare	trimestriale cumulate	aprobate la finele perioadei de raportare	trimestriale cumulate					
A						B	1	2	3	4	5	6	7	8-6-7	9
5008			70			FONDURI EXTERNE NERAMBURSABILE									
			71			CHELTUIELI DE CAPITAL									
6508						TITLUL XV ACTIVE NEFINANCIARE									
						INVATAMANT									
			70			CHELTUIELI DE CAPITAL									862
			71			TITLUL XV ACTIVE NEFINANCIARE									862
			71	01		Active fixe									862
			71	01	03	Mobilier, aparatura biroutica si alte active corporale									862

Conducatorul institutiei,

Conducatorul compartimentului
financiar-contabil

